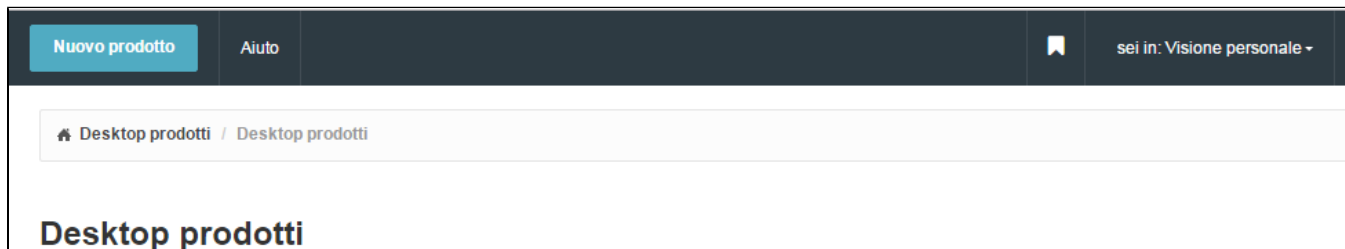


Reportistica e Analisi: Bookmarks

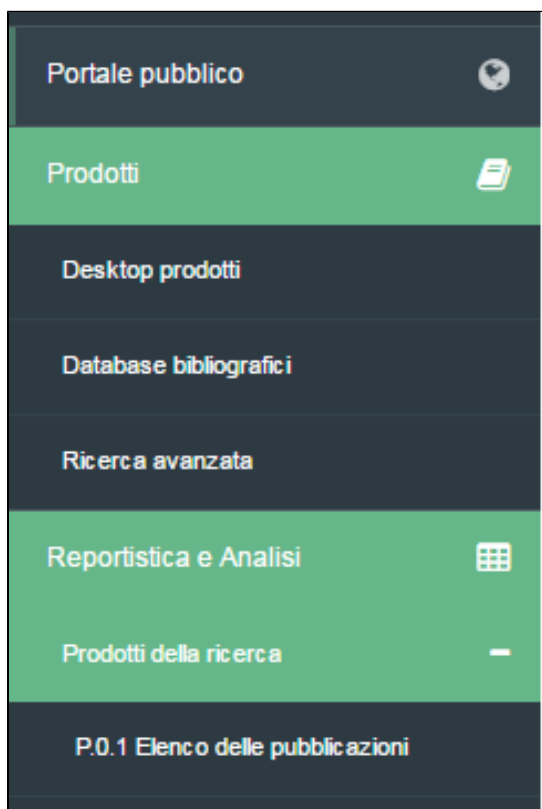
Con il rilascio della versione 16.12.02.00 in Iris è stata aggiunta la funzione "**Bookmark**". La funzione è raggiungibile dal pulsantino a forma di bandierina bianca collocato all'interno della barra superiore del desktop prodotti dell'utente come mostrato in figura sottostante:



La finalità del "bookmark" è quella di dare la possibilità agli utenti di salvare report custom quando si utilizza la funzione "**Reportistica e analisi**" (BI).

Vediamo nel dettaglio il funzionamento con un esempio.

Andiamo sulla "**Reportistica e analisi**" e scegliamo "**P.0.1. elenco delle pubblicazioni**"



Si esegua il seguente report:

Colonne da estrarre: Handle, titolo del prodotto, data di creazione, Anno di pubblicazione prodotto data di ultima modifica, submitter: Nome, submitter: Cognome, Stato della pubblicazione

Filtro dipartimento: Dip. Giurisprudenza

Filtri di ricerca

colonne da estrarre

» >

- Identificativo univoco del prodotto
- Identificativo univoco del prodotto (della versione master)
- Identificativo univoco del prodotto (della versione più validata)
- Identificativo della versione che viene mostrata sul portale pubblico
- Prodotto in modifica
- regola di validazione del prodotto
- status di validazione del prodotto
- status di validazione (della versione master)
- Handle (della versione master)
- data di creazione (della versione master)
- Collezione di appartenenza dell'item
- Community di appartenenza dell'item
- submitter: mail
- submitter: identificativo persona
- submitter: presenza nei contributor
- data di versione
- tipo di diffusione del prodotto

< «

- Handle
- titolo del prodotto
- data di creazione
- Anno di pubblicazione del prodotto
- data ultima modifica
- submitter: nome
- submitter: cognome

↑

↓

tipologia di metadati da estrarre

master: ultimi dati inseriti, non necessariamente approvati

modalità di incrocio con le afferenze dei contributor

posizione corrente: le afferenze devono essere valide nella data odierna

modalità di incrocio con le afferenze

SOLO PUBBLICAZIONI IN CUI ALMENO UN CONTRIBUTOR HA AFFERENZA VALIDA

contributor: cognome

contributor: ruolo

contributor: qualifica

contributor: area ministeriale

contributor: settore SSD

contributor: settore concorsuale

contributor: dipartimento

x Dipartimento di Giurisprudenza

Se si esegue la ricerca avremo i seguenti risultati:

Elenco pubblicazioni

Handle	titolo del prodotto	data di creazione	Anno di pubblicazione del prodotto	data ultima modifica	submitter: nome	submitter: cognome
11365/2387	"Sospensiva a rischio costituzionalità"	2011-12-28 12:14:08.0	2010	2013-08-27 12:04:58.0	FRANCESCO	PISTOLESI
11365/2509	Sulla distinzione tra tutela sommaria cautelare e tutela sommaria decisoria	2011-12-22 12:54:34.0	2008	2013-08-27 12:04:58.0	GIULIANO	SCARSELLI
11365/2582	La tutela del consumatore tra comunicazione e informazione	2012-01-12 17:48:55.0	2005	2013-08-27 12:04:58.0	SONIA	CARMIGNANI
11365/2586	Il seguito delle decisioni costituzionali in materia di conflitti di attribuzione tra poteri	2012-01-12 19:05:22.0	2006	2013-08-27 12:04:58.0	MARIO	PERINI
11365/2603	Collective action in Italy. Conceptualising the right to strike.	2012-01-13 13:06:02.0	2010	2016-09-11 11:44:57.896	LORENZO	GAETA
11365/2626	La natura e gli effetti della dichiarazione riservata prevista nella disciplina del c. d. scudo fiscale ter	2011-12-16 12:49:44.0	2011	2015-03-19 23:11:45.848	FILIPPO	DAMI
11365/2656	Il coordinamento del testo unico bancario con la riforma delle società due profili problematici: gli assetti proprietari e l'indipendenza degli esponenti aziendali	2011-12-16 12:49:44.0	2005	2013-08-27 12:04:58.0	VITTORIO	SANTORO
11365/2909	Diritto, lavoro e mutamenti culturali. Frammenti autobiografici di un giurista italiano (XX-XXI secolo)	2011-12-16 12:49:44.0	2009	2013-08-27 12:04:58.0	LORENZO	GAETA
11365/2937	Valida la notifica dell'appello in unica copia al procuratore di una pluralità di parti	2011-12-21 15:23:35.0	2009	2013-08-27 12:04:58.0	FRANCESCO	PISTOLESI
11365/2956	Qualità totale e teorie della subordinazione	2012-07-06 13:03:32.0	1994	2013-08-27 12:04:58.0	LORENZO	GAETA

Una volta che il sistema ci avrà restituito i risultati del report è possibile salvare questo report e le colonne che abbiamo estratto andando sul pulsante "bookmark".

Cliccando sul pulsantino della bandierina  si aprirà la seguente schermata:



Preferiti

Nuovo

Nuovo preferito *

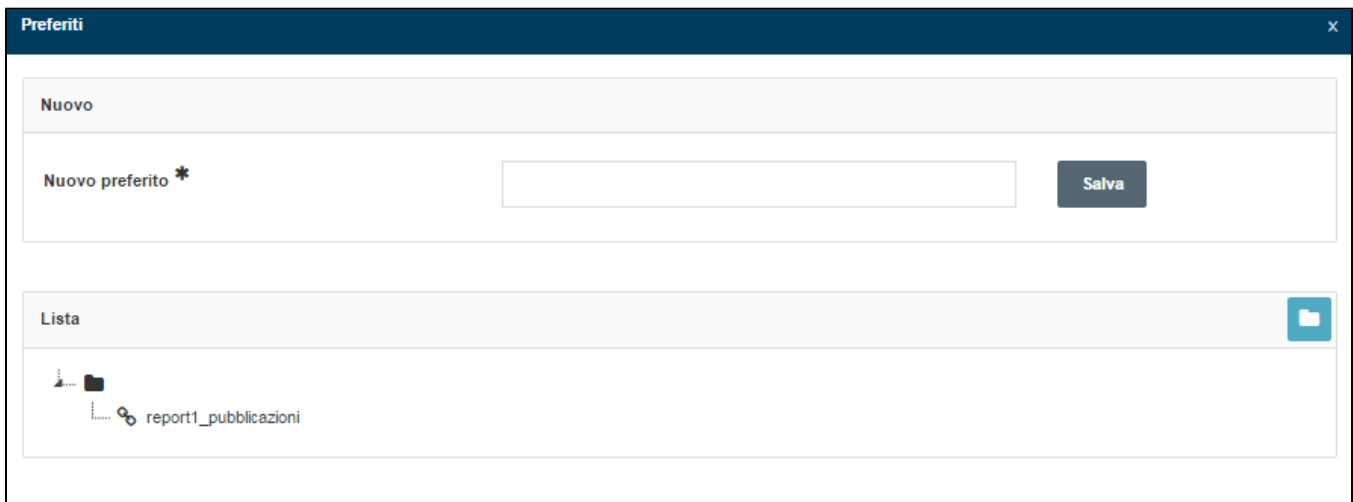
report1_pubblicazioni

Salva

Lista

All'interno del campo "nuovo preferito" (campo obbligatorio) va aggiunto il nome che si vuole dare al report, nel nostro caso "report1_pubblicazioni" e poi si va a cliccare su "Salva".

Una volta eseguito il salvataggio, al di sotto della cartellina della voce "Lista" comparirà il nome del nostro report salvato.



Preferiti

Nuovo

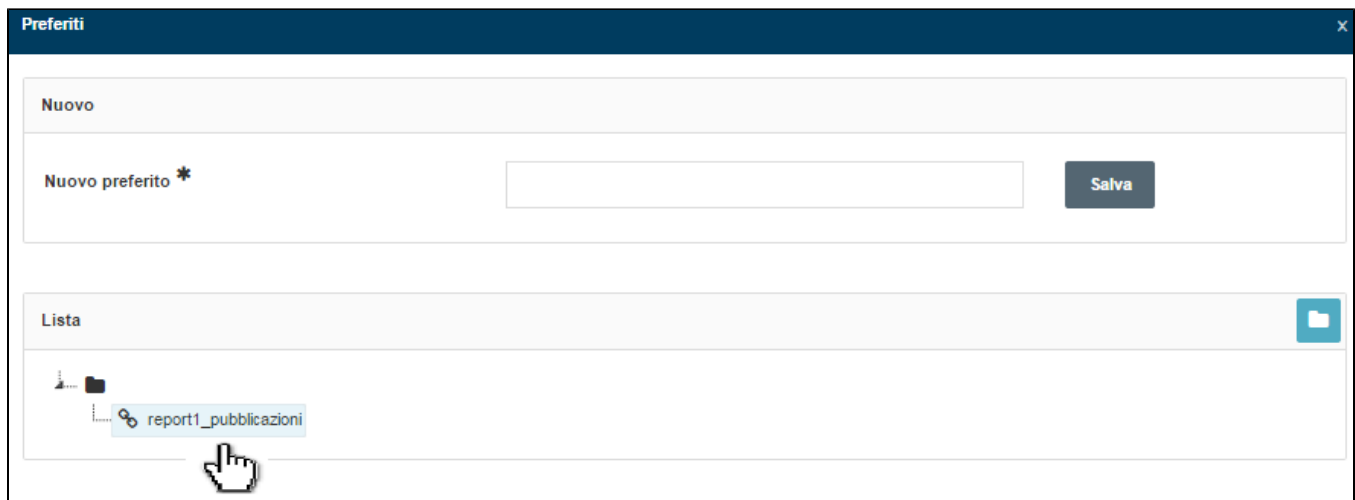
Nuovo preferito *

Salva

Lista

report1_pubblicazioni

Questo permetterà all'utente di riutilizzare quel report tutte le volte che gli servirà senza più dover ripartire dalla estrazione delle colonne in quanto, in qualsiasi momento potrà rientrare in "bookmark", cliccare sul nome del report salvato ed essere indirizzato direttamente nella pagina della reportistica già pronta con l'estrazione eseguita.



Se si volesse rieseguire la ricerca per verificare se i dati del report sono aggiornati dall'ultimo salvataggio, basta rieseguire un "cerca" e attendere i risultati restituiti dal sistema.

In qualsiasi momento è possibile rientrare sul pulsante "bookmark" ed eliminare il report salvato se non è più necessario o rinominarlo se lo si vuole aggiornare nel nome.

Per eliminare o rinominare il report basta cliccare con il tasto destro sopra il nome come mostrato in figura:

