

Allegati

- [Introduzione](#)
- [L'interfaccia](#)
 - [I colori](#)
 - [Form di ricerca](#)
 - [Tabella risultati](#)
- [Esempi di utilizzo](#)
 - [Caso 1 Verde](#)
 - [Caso 2 Giallo](#)
 - [Caso 3 Arancione](#)
 - [Caso 4 Rosso](#)

Introduzione

L'interfaccia Allegati del tool qualità dell'Archivio consente agli amministratori di verificare la **conformità delle policy dei file allegati ai prodotti rispetto alle indicazioni fornite dagli editori**.

Per ciascun prodotto in Archivio vengono esaminati: la tipologia (Pre Print, Post Print, Versione Editoriale) e le policy di accesso (openAccess, embargo..) dei file allegati.

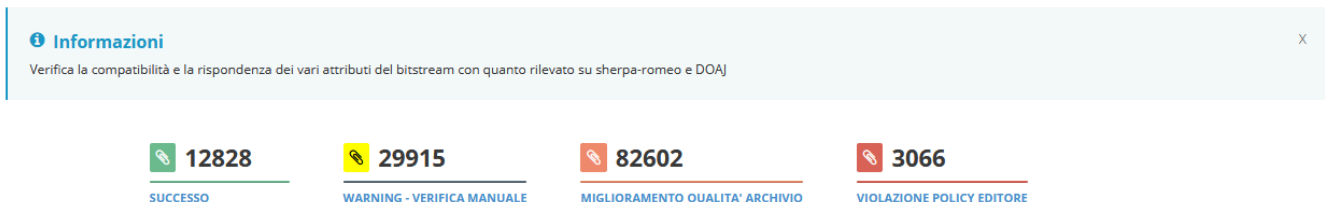
Queste informazioni sono confrontate con quelle espresse da SherpaRomeo. Il risultato di questa analisi è mostrato in questa sezione.

L'interfaccia

Il tool per l'assessment degli allegati è composto da una interfaccia iniziale in cui i prodotti sono raggruppati a seconda dell'esito delle analisi fatte sui dati degli allegati rispetto alle indicazioni fornite da SherpaRomeo.

Per ciascun raggruppamento è indicato il numero complessivo di prodotti e l'esito dell'analisi fatta, distinta a seconda del colore.

Assessment allegati



I colori

Verde: I prodotti in questa sezione hanno allegati con tipologia e policy **conformi** a quelle indicate su SherpaRomeo.

Giallo: I prodotti in questa sezione sono collegati a una rivista scientifica per cui l'editore non ha espresso indicazioni. Per tanto il sistema non ha potuto determinare la conformità degli allegati. Occorre quindi effettuare un **controllo manuale**.

Arancione: I prodotti in questa sezione hanno allegati con **policy più restrittive** rispetto a quelle indicate su SherpaRomeo. È quindi possibile aumentare la qualità dell'archivio aggiornando i dati degli allegati secondo i suggerimenti forniti.

Rosso: I prodotti in questa sezione hanno allegati con tipologia e **policy non conformi** a quelle indicate su SherpaRomeo. In questo caso è anche indicata la correzione da effettuare.

Form di ricerca

Accedendo a ciascuna sezione dell'interfaccia viene visualizzata la pagina di dettaglio contenente una form di ricerca per affinare i risultati e la relativa tabella dei risultati.

Q Filtri di ricerca

handle

Titolo

Severità indicazioni

Anno di pubblicazione

DOI

Tipologia

Dipartimento

Autore interno

Cerca

La form di ricerca si compone dei seguenti filtri:

- Handle: Rappresenta l'handle del prodotto per cui cercare i potenziali match. È possibile inserire un solo handle.
- Titolo: È un campo di testo libero in cui inserire il titolo o parte del titolo di un prodotto da ricercare
- Risultato della verifica: Indica l'esito dei controlli effettuati. I valori di questo filtro, che rispecchiano i raggruppamenti iniziali dell'interfaccia, sono i seguenti:
 - Successo
 - Warning – verifica manuale
 - Miglioramento qualità dell'Archivio
 - Violazione policy editore
- Anno di pubblicazione: Rappresenta l'anno di pubblicazione degli item da ricercare (è possibile inserire più valori)
- DOI: È un campo di testo libero in cui inserire il DOI o parte del DOI di un prodotto da ricercare
- Tipologia: È un menu a tendina valorizzato con le tipologie di documento presenti in Archivio. È possibile scegliere più di un valore
- Dipartimento: È un menu a tendina valorizzato con i dipartimenti di ateneo presenti in Archivio. È possibile selezionare un solo valore
- Autore interno: È un campo autocomplete in cui è possibile specificare l'autore interno della pubblicazione da cercare

Tabella risultati

Accedendo ad uno dei raggruppamenti iniziali dell'interfaccia di assessment degli allegati vengono presentati i relativi elementi sotto forma tabellare. I risultati possono essere raffinati utilizzando i filtri di ricerca descritti nel capitolo precedente.

Publicazione	Severità indicazioni	Indicazioni	Azioni
--------------	----------------------	-------------	--------

Le colonne della tabella dei risultati hanno il seguente significato.

- Pubblicazione: In questa colonna sono mostrati i dati principali della pubblicazione. In particolare sono presenti
 - Titolo
 - Responsabile del dato
 - Rivista scientifica a cui è agganciato il prodotto e anno di pubblicazione del prodotto
 - Handle
- Risultato della verifica: Rappresenta l'esito dell'analisi fatta
- Indicazioni: In questa colonna è riportato il dettaglio dell'analisi fatta con eventuali suggerimenti per effettuare miglioramenti o correzioni
- Azioni: In questa colonna sono presenti i due bottoni lente di ingrandimento e busta da lettera che servono rispettivamente a:
 - Lente di ingrandimento: accedere al backoffice del prodotto
 - Busta da lettera: mandare un mail al responsabile del dato del prodotto



NOTA

È possibile escludere alcune tipologie di documento da questo tool (ad esempio le Tesi di Dottorato). Per farlo occorre effettuare una richiesta all'Help Desk di IRIS attraverso Customer Portal indicando le tipologie da escludere.

Esempi di utilizzo

Caso 1 Verde

Pubblicazione	Severità indicazioni	Indicazioni	Azioni
 Resp. del dato: Identificativo:	SUCCESSO	Gli allegati del prodotto hanno delle policy di accesso conformi con quelle indicate dall'Editore.	

In questo caso si prende in considerazione il primo raggruppamento, quello dei prodotti che hanno allegati con dati conformi a quanto indicato in SherpaRomeo. Non ci sono azioni da eseguire perché come indicato nella colonna Indicazioni gli allegati del prodotto hanno delle policy di accesso conformi con quelle indicate dall'Editore.

Caso 2 Giallo

Pubblicazione	Severità indicazioni	Indicazioni	Azioni
 Resp. del dato: Identificativo:	WARNING - VERIFICA MANUALE	Non è possibile eseguire un'analisi della conformità delle policy degli allegati di questo prodotto perché l'Editore non fornisce informazioni a riguardo.	

In questo caso si prende in considerazione il secondo raggruppamento, quello dei prodotti che hanno allegati per cui non sono presenti le indicazioni dell'editore su SherpaRomeo. Si può accedere al dettaglio del prodotto cliccando sulla lente di ingrandimento e quindi si possono verificare i dati della rivista scientifica associata al prodotto cliccando sul tasto di informazioni accanto al titolo della stessa.

SFX [Vedi versione pubblica](#) [Contatta il resp. scheda](#) **Elimina** [Modifica](#) [Riapri](#) [Disseminazione scheda](#) [Disseminazione files](#) [C](#)

[Re-invia \(Sito Docente\)](#)

Export dei metadati

[Scheda breve](#) **Scheda completa**


Titolo: [REDACTED]

Autori: [REDACTED]

Parole Chiave: [REDACTED]

Settore Scientifico
Disciplinare: Settore IUS/17 - Diritto Penale

Data di pubblicazione: 2017


Rivista: QUESTIONE GIUSTIZIA [i](#) 

URL: [REDACTED]

Tipologia: Article (author)



Appare nelle tipologie: [01 - Articolo su periodico](#)

File in questo prodotto:

Info validazione	File	Descrizione	Tipologia	Note	Invio a Sito Docente	Licenza
Validato	[REDACTED] 		Versione Editoriale (PDF)	Nessuna Nota	Si	Open Access Visualizza/Apri

In questo modo è possibile controllare manualmente la conformità dei dati inseriti.

Caso 3 Arancione

Pubblicazione	Severità indicazioni	Indicazioni	Azioni
[REDACTED] EUROPEAN JOURNAL OF RADIOLOGY (2017) Resp. del dato: [REDACTED] Identificativo: [REDACTED]	MIGLIORAMENTO QUALITA' ARCHIVIO	SUGGERIMENTO: è possibile caricare un file di tipologia Pre Print con policy di accesso OpenAccess. SUGGERIMENTO: è possibile caricare un file di tipologia Post Print con policy di accesso OpenAccess.	 

In questo caso si prende in considerazione il terzo raggruppamento, quello dei prodotti che hanno allegati per cui sono state specificate delle policy più restringenti rispetto a quelle presenti in SherpaRomeo. Nella colonna indicazioni sono riportati dei suggerimenti che consentono di modificare le policy di accesso degli allegati del prodotto al fine di aumentare la qualità dei dati presenti in Archivio.

Nell'esempio in figura si vede che il prodotto è collegato alla rivista scientifica "EUROPEAN JOURNAL OF RADIOLOGY" ed è stato pubblicato nel 2017.

Pubblicazione

EUROPEAN JOURNAL OF RADIOLOGY (2017)

Resp. del dato: [redacted]

Identificativo: [redacted]

**RIVISTA SCIENTIFICA
COLLEGATA AL
PRODOTTO**

**ANNO DI PUBBLICAZIONE
DEL PRODOTTO**

Andando a controllare il dettaglio della pubblicazione, cliccando sulla lente di ingrandimento si vede che ha un allegato di tipo Versione Editoriale con policy di accesso ristretta (il file è visibile solo agli autori interni riconosciuti della pubblicazione, al responsabile del dato e agli amministratori che operano in visione completa).

Export dei metadati

Scheda breve | Scheda completa

Titolo: [redacted]

Autori: [redacted] [mostra contributor esterni](#)

Parole Chiave: [redacted]

Settore Scientifico Disciplinare: Settore MED/36 - Diagnostica per Immagini e Radioterapia

Data di pubblicazione: ott-2017

Rivista: EUROPEAN JOURNAL OF RADIOLOGY

Tipologia: Article (author)

Digital Object Identifier (DOI): [redacted]

Appare nelle tipologie: 01 - Articolo su periodico

File in questo prodotto:

Info validazione	File	Descrizione	Tipologia	Note	Invio a Sito Docente	Licenza
Validato	[redacted]	[redacted]	Versione Editoriale (PDF)	Nessuna Nota	Si	Administrator Visualizza/Apri

Andando a visualizzare il dettaglio della rivista scientifica a cui è agganciata la pubblicazione si vede che l'editore fornisce la possibilità pubblicare allegati sia di tipo Pre Print con policy openAccess che di tipo Post Print con policy openAccess.

EUROPEAN JOURNAL OF RADIOLOGY > Dettaglio

Informazioni generali

Titolo	EUROPEAN JOURNAL OF RADIOLOGY
Cris ID	journal49650
Codice ANCE	E060747
Nazione	DE
ISSN	0720-048X
Lingua	English
Tipo	Rivista
Editore	Elsevier Science Ireland Limited:PO Box 85, Limerick Ireland:011 353 61 709600, 011 353 61 61944, EMAIL: usinfo-f@elsevier.com, INTERNET: http://www.elsevier.com, Fax: 011 353 61 709114 -editore precedente: Georg Thieme, Stuttgart ; New York : Thieme, [c1981].
Anno di inizio	1981
Anno di fine	
Policy dell'editore per PRE-PRINT	can
Restrizioni dell'editore per PRE-PRINT	
Policy dell'editore per POST-PRINT	can
Restrizioni dell'editore per POST-PRINT	
Policy dell'editore per PDF	cannot
Restrizioni dell'editore per PDF	
Presente in DOAJ	false

Per questo motivo nella colonna Indicazioni della tabella del tool Assessment allegati ci sono le seguenti indicazioni:

SUGGERIMENTO: è possibile caricare un file di tipologia Pre Print con policy di accesso OpenAccess.

SUGGERIMENTO: è possibile caricare un file di tipologia Post Print con policy di accesso OpenAccess.

L'amministratore può modificare la pubblicazione agendo sui dati dell'allegato oppure cliccare sul tasto a forma di lettera ed inviare una mail al responsabile del dato nella quale lo informerà sulle azioni da eseguire.

Caso 4 Rosso

Pubblicazione	Severità indicazioni	Indicazioni	Azioni
ANNALS OF ONCOLOGY (2017) Resp. del dato: [redacted] Identificativo: [redacted]	VIOLAZIONE POLICY EDITORE	ERRORE: è stato caricato un allegato di tipologia Versione Editoriale con policy di accesso OpenAccess. SUGGERIMENTO: è possibile caricare un file di tipologia Pre Print con policy di accesso OpenAccess. SUGGERIMENTO: è possibile caricare un file di tipologia Post Print con policy di accesso OpenAccess.	

In questo caso si prende in considerazione il quarto raggruppamento, quello dei prodotti che hanno allegati per cui sono state specificate delle policy non coerenti con quelle presenti in SherpaRomeo. Nella colonna indicazioni è riportato l'errore rilevato e le correzioni da adottare per aumentare la qualità dell'Archivio.

Nell'esempio in figura si vede che il prodotto è collegato alla rivista scientifica "ANNALS OF ONCOLOGY " ed è stato pubblicato nel 2017.

Pubblicazione

ANNALS OF ONCOLOGY (2017)
 Resp. del dato: [redacted]
 Identificativo: [redacted]

**RIVISTA SCIENTIFICA
COLLEGATA AL
PRODOTTO**

**ANNO DI PUBBLICAZIONE
DEL PRODOTTO**

Andare a controllare il dettaglio della pubblicazione e cliccando sulla lente di ingrandimento si vede che ha un allegato di tipo Versione Editoriale con policy di accesso OpenAccess.

Export dei metadati

[Scheda breve](#) | [Scheda completa](#)

Titolo: [redacted]

Autori: [redacted]

[mostra contributor esterni](#)

Parole Chiave: [redacted]

Settore Scientifico Disciplinare: Settore MED/06 - Oncologia Medica

Data di pubblicazione: 1-ago-2017

Rivista: ANNALS OF ONCOLOGY

Tipologia: Article (author)

Digital Object Identifier (DOI): [redacted]

Appare nelle tipologie: [01 - Articolo su periodico](#)

File in questo prodotto:

Info validazione	File	Descrizione	Tipologia	Note	Invio a Sito Docente	Licenza
Validato			Versione Editoriale (PDF)	Nessuna Nota	Sì	Open Access Visualizza/Apri

Andando a visualizzare il dettaglio della rivista scientifica a cui è agganciata la pubblicazione si vede che l'editore:

- Consente di pubblicare file di tipo Pre Print con policy di accesso Open Access;
- Non consente di pubblicare file di tipo Versione Editoriale PDF con policy di accesso Open Access;
- Consente di pubblicare file di tipo Post Print con policy di accesso ristrette e con embargo di 12 mesi;

ANNALS OF ONCOLOGY > Dettaglio

Informazioni generali

Titolo ANNALS OF ONCOLOGY

Cris ID journal52592

Codice ANCE E009451

Nazione NL

ISSN 0923-7534

Lingua English

Tipo Rivista

Editore Attuale:OXFORD UNIV PRESS, GREAT CLARENDON ST, OXFORD, ENGLAND, OX2 6DP

Kluwer Academic Publishers;Journals Department, PO Box 322, 3300 AH Dordrecht Netherlands:011 31 78 6576050, EMAIL: frontoffice@wkap.nl, kluweronline@wkap.nl, INTERNET: <http://www.kluwerlaw.com>, Fax: 011 31 78 6576254

Anno di inizio 1990

Anno di fine

Policy dell'editore per PRE-PRINT can

Restrizioni dell'editore per PRE-PRINT

Policy dell'editore per POST-PRINT restricted

Restrizioni dell'editore per POST-PRINT 12 months embargo

Policy dell'editore per PDF cannot

Restrizioni dell'editore per PDF

**NOTA**

La scadenza dell'embargo viene calcolata prendendo in considerazione la data di pubblicazione del prodotto e sommandoci i mesi di embargo espressi dall'editore.

In questo caso la data di pubblicazione del prodotto è 2017. I mesi di embargo espressi dall'editore sono 12, quindi l'embargo è già scaduto. Per questo motivo il sistema fornisce le seguenti indicazioni

ERRORE: è stato caricato un allegato di tipologia Versione Editoriale con policy di accesso OpenAccess.

SUGGERIMENTO: è possibile caricare un file di tipologia Pre Print con policy di accesso OpenAccess.

SUGGERIMENTO: è possibile caricare un file di tipologia Post Print con policy di accesso OpenAccess.

L'amministratore può quindi modificare la pubblicazione agendo sui dati dell'allegato oppure può comunicare al responsabile del dato le azioni da eseguire mandandogli una mail cliccando sul tasto a forma di lettera.