

U-Gov

Processo di gestione del Syllabus

31/08/2018

Sommaro

1.	SCOPO	4
2.	IL SYLLABUS	4
3.	FLUSSO DI DATI DEL SYLLABUS	4
4.	U-GOV PROGRAMMAZIONE DIDATTICA	6
4.1	IMPOSTAZIONI DI BASE	6
4.1.1	IMPOSTA PARAMETRI DI CONFIGURAZIONE	6
4.1.2	DEFINISCI I TIPI DI TESTO DELLE ATTIVITA' FORMATIVE	8
4.1.3	IMPOSTA I TIPO DI CORSO DI STUDIO PER IL SYLLABUS	10
4.1.4	DEFINISCI IL GRUPPO "Docente"	10
4.1.5	ASSOCIA I DOCENTI AL GRUPPO "Docente"	11
4.2	ATTIVITA' ANNUALI	12
4.2.1	DEFINISCI LE FINESTRE TEMPORALI PER L'INSERIMENTO DEL SYLLABUS	14
4.2.2	ATTUA LE FINESTRE TEMPORALI PER L'INSERIMENTO DEL SYLLABUS	15
4.2.3	INSERISCI IL SYLLABUS DELLE ATTIVITA' FORMATIVE DEL REGOLAMENTO DIDATTICO (STRUTTURE DIDATTICHE - BACK OFFICE)	16
4.2.4	DEFINISCI OFFERTA FORMATIVA	16
4.2.5	COPIA/ATTIVA PROGRAMMAZIONE DIDATTICA	17
4.2.6	COPIA SYLLABUS DA ANNO PRECEDENTE	18
4.2.7	INSERISCI SYLLABUS (DOCENTE)	19
4.2.8	ACCEDI AL SYLLABUS DALLA FUNZIONE PROGRAMMAZIONE DIDATTICA (STRUTTURE DIDATTICHE - BACK OFFICE)	31
4.2.9	INSERISCI SYLLABUS DELLE ATTIVITA' FORMATIVE OFFERTE (STRUTTURE DIDATTICHE - BACK OFFICE)	32
4.2.10	STAMPA SYLLABUS	34
4.2.11	STAMPA MASSIVA SYLLABUS	36
4.2.12	STAMPA GUIDA STUDENTE	38
4.2.13	STAMPA GUIDA STUDENTE (LUISS)	41
4.2.14	CONTROLLA CONFERMA CORRISPONDENZA FRA SYLLABUS E LEZIONI SVOLTE	42
4.2.15	CONTROLLA INSERIMENTO DEI SYLLABUS IN ITALIANO E IN INGLESE	43
4.2.16	TRASFERISCI SYLLABUS AD ESSE3	44
4.2.17	VISUALIZZA SYLLABUS NELLE GUIDE ON LINE	50
4.2.18	STAMPA DEL SYLLABUS NEL DIPLOMA SUPPLEMENT	52
4.3	INTEGRAZIONE SYLLABUS CON SISTEMI ESTERNI	54
4.3.1	LEGGI SYLLABUS DA WS	54
4.3.2	LEGGI SYLLABUS DA DB VIEWS	56
4.3.3	IMPORTA SYLLABUS DA SISTEMI ESTERNI	58

	NOME	RUOLO	FIRMA
Redatto da	<i>M. Rimondi</i>	PM Modulo Funzionale	
<i>Revisioni</i>		CQ	
Approvato da	<Responsabile prodotto SIA>	Responsabile Prodotto SIA	
Distribuito a	Clienti, Capi Progetto, Consulenti		

1. SCOPO

Il documento descrive il processo di gestione del Syllabus nell'ambito della soluzione U-Gov.

2. IL SYLLABUS

Il Syllabus è l'insieme delle informazioni testuali che descrivono alcune caratteristiche delle attività formative, e che sono poi trasferiti al sistema di segreteria studenti ESSE3, sono visualizzati nelle Guide On Line e riportati nella stampa nel Diploma Supplement (nella versione "con allegati").

I testi "di sistema" sono i seguenti:

1. Lingua di insegnamento,
2. Metodi didattici,
3. Obiettivi formativi,
4. Prerequisiti,
5. Contenuti,
6. Testi di riferimento,
7. Modalità di verifica dell'apprendimento,
8. Altre informazioni.

Oltre ai tipi di testo "di sistema", l'utente, in U-Gov Programmazione Didattica, può definire nuovi tipi di testo, che andranno a far parte del Syllabus; saranno mostrati nella griglia di inserimento dei testi del Syllabus e potranno eventualmente essere riportati nella "Stampa Syllabus per Guida Studente".

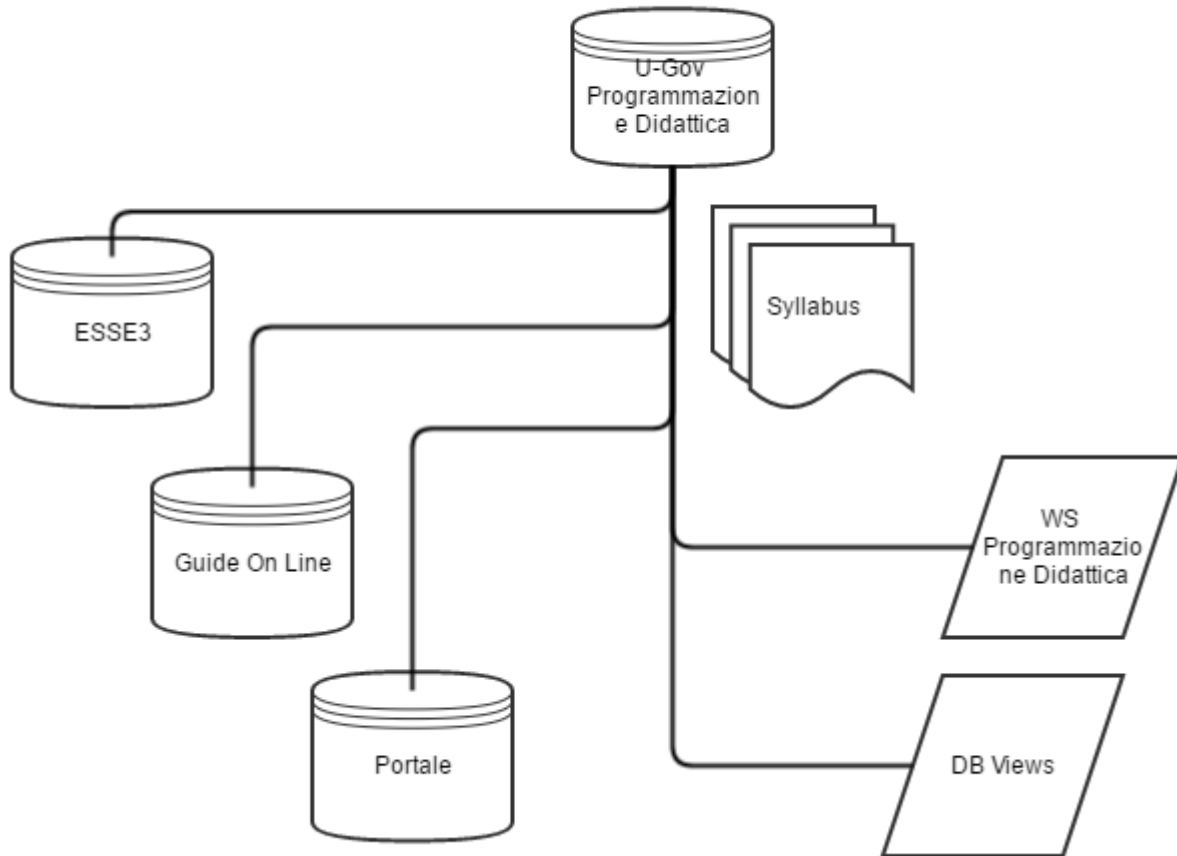
Esempi di tipi di testo non "di sistema" potrebbero essere i "Contenuti Estesì" oppure i "Contenuti prima settimana", "Contenuti seconda settimana", ecc.

3. FLUSSO DI DATI DEL SYLLABUS

Il Syllabus viene definito in U-Gov Programmazione Didattica e viene poi trasferito agli altri moduli di U-Gov e a sistemi esterni:

- ESSE3 – Segreteria e Servizi Studenti
- Guide On Line
- Portale di Ateneo
- WS di pubblicazione della Programmazione Didattica
- DB Views dello schema IE di pubblicazione della Programmazione Didattica

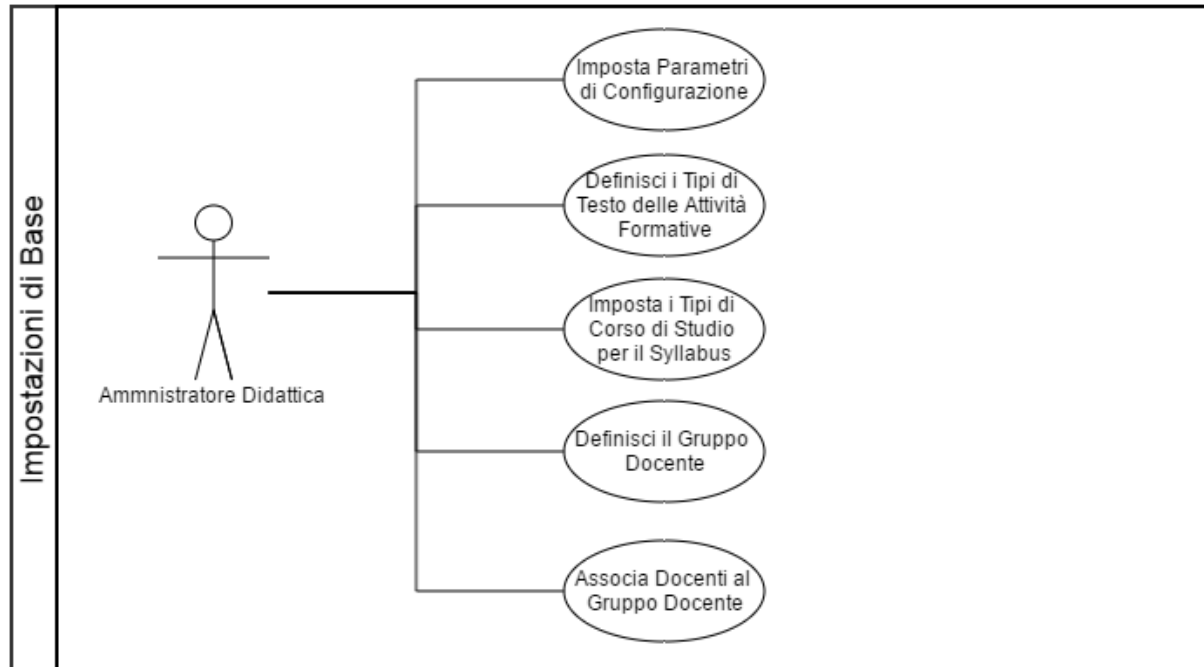
Flusso dei Syllabus fra i moduli della soluzione U-Gov:



4. U-GOV PROGRAMMAZIONE DIDATTICA

4.1 IMPOSTAZIONI DI BASE

Nel seguito sono elencati le attività di configurazione di base del Syllabus.



4.1.1 IMPOSTA PARAMETRI DI CONFIGURAZIONE

La funzione Dati strutturali / Parametri di configurazione consente di impostare i parametri di configurazione utilizzati per la gestione dei Syllabus:

PARAMETRO CONFIGURAZIONE	DI	DESCRIZIONE	NOTA
EXP_SEG_TESTI_SYLLABUS_FORMATTATI		Esportazione alla segreteria studente dei testi Syllabus formattati	0: Esportazione alla segreteria studente dei testi Syllabus non formattati, 1: Esportazione alla segreteria studente dei testi Syllabus formattati
SYLLABUS_AA_OFF_DEFAULT	T	Anno di offerta formativa di default del Syllabus	Se il parametro non e' valorizzato, nella funzione del Syllabus viene proposto l'anno di offerta corrente

SYLLABUS_AGG_TESTI_P T_STU_MOD	Aggiornamento dei testi della stessa partizione su moduli diversi	0,1
SYLLABUS_FORMATTAZIONE _TESTI	Gestione dei testi Syllabus formattati	0: Gestione testi Syllabus non formattati, 1: Gestione testi Syllabus formattati
SYLLABUS_GEST_CONF_CO RR_SYL_LEZ	Gestione conferma della corrispondenza fra gli argomenti del Syllabus e le lezioni svolte	0: Non gestita, 1 Gestita
SYLLABUS_GEST_TESTI_IN_ BOZZA	Indica se nella pagina di inserimento/modifica del Syllabus possono essere gestiti i testi in bozza	Se = 0, nella pagina di inserimento/modifica del Syllabus, il campo "Versione testi" non è visualizzato, e quindi implicitamente assume sempre il valore "Pubblicabili". Anche il pulsante "Copia in bozza i testi pubbl." non è visualizzato.
SYLLABUS_TESTI_VIS_OPEN	Testi visualizzati all'apertura del Syllabus (Pubblicabili/In Bozza)	P: All'apertura del Syllabus sono visualizzati i testi Pubblicabili, B: All'apertura del Syllabus sono visualizzati i testi in Bozza
SYLLABUS_VIS_PULS_COPIA _TESTI	Visualizzazione del pulsante di copia testi da AA precedente del Syllabus	0: Il pulsante di copia testi da AA precedente non e' visualizzato, 1: Il pulsante di copia testi da AA precedente e' visualizzato
SYLLABUS_VIS_PULS_RICH_ TRADUZ	Visualizzazione del pulsante di richiesta traduzione del Syllabus	0: Il pulsante di richiesta traduzione non e' visualizzato, 1: Il pulsante di richiesta traduzione e' visualizzato
EMAIL_CENTRO_LINGUISTIC O	Email a cui inviare le richieste di traduzione testi Syllabus.	

4.1.2 DEFINISCI I TIPI DI TESTO DELLE ATTIVITA' FORMATIVE

Tramite la funzione "Dati Strutturali Programmazione Did. / Tipi Testo" è possibile definire i tipi di testo delle attività formative che andranno a comporre il Syllabus.

Tipi di Testo

	Tipo Testo	Descrizione	Etichetta	Progr. ord.	Numero Max caratteri	Numero Max Bytes	Obblig.	Quality Assurance	In stampa Syllabus per Guida Studente	Anno inizio validità	Anno fine validità	Sistema
	LINGUA_INS	Lingua di insegnamento	Lingua insegnamento	1	4000		Si	No	Si			Si
	CONTENUTI	Contenuti	Contenuti	2	4000	4000	Si	No	Si			Si
	TESTI_RIF	Testi di riferimento	Testi di riferimento	3	4000	4000	Si	No	Si			Si
	OBIETT_FORM	Obiettivi formativi	Obiettivi formativi	4	4000	4000	Si	No	Si			Si
	PREREQ	Prerequisiti	Prerequisiti	5	4000	4000	No	No	Si			Si
	METODI_DID	Propedeutico a	Propedeutico a	6	4000	4000	Si	No	Si			Si
	ALTRO	Note	Note	7	4000	4000	No	No	Si			Si
	MOD_VER_APPR	Modalità di verifica dell'apprendimento	Modalità di verifica dell'apprendimento	8	4000	4000	Si	No	Si			Si
	PROGR_EST	Risultati di apprendimento attesi	Risultati di apprendimento attesi	9	4000	4000	No	No	Si			Si
	FREQ	Frequenza	Frequenza	10	4000	4000	No	No	Si			No

I tipi di testo "di sistema" (che vengono trasferiti ad ESSE3) sono i seguenti:

1. Lingua di insegnamento (LINGUA_INS)
2. Metodi didattici (METODI_DID)
3. Obiettivi formativi (OBIETT_FORM)
4. Prerequisiti (PREREQ)
5. Contenuti (CONTENUTI)
6. Testi di riferimento (TESTI_RIF)
7. Modalità di verifica dell'apprendimento (MOD_VER_APPR)
8. Altre informazioni (ALTRO)

Oltre ai tipi di testo "di sistema", l'utente può inserire nuovi tipi di testo, che andranno a far parte del Syllabus e saranno quindi mostrati nella griglia di inserimento dei testi del Syllabus, e potranno eventualmente essere riportati nella "Stampa Syllabus per Guida Studente".

Esempi di tipi di testo non "di sistema" potrebbero essere i "Contenuti Estesì" oppure i "Contenuti prima settimana", "Contenuti seconda settimana", ecc.

Nota: TIPI DI TESTO DEL SYLLABUS IN ESSE3

In **ESSE3** i tipi di testo del Syllabus gestiti a livello di Attività Didattica (AD) sono i seguenti:

1. Lingua di insegnamento
2. Metodi didattici: gestito solo se il parametro di configurazione di ESSE3 `ABIL_DES_AD_ECTS_METODI_DID = 1`.
3. Obiettivi formativi
4. Prerequisiti
5. Contenuti
6. Testi di riferimento
7. Modalità di verifica dell'apprendimento: gestito solo se il parametro di configurazione di ESSE3 `ABIL_DES_AD_ECTS_MOD_VER_APPR = 1`.

8. Altre informazioni (ALTRO) gestito solo se il parametro di configurazione di ESSE3 ABIL_DES_AD_ECTS_ALTRE_INFO = 1.

In **ESSE3** i tipi di testo gestiti a livello di Unità Didattica (UD) sono i seguenti:

1. Obiettivi formativi
2. Prerequisiti
3. Contenuti
4. Testi di riferimento

Il campo "**Prg. Ord.**" È il numero progressivo di ordinamento che viene utilizzato nella visualizzazione dei tipi di testo del Syllabus.

Il campo "**Numero Max caratteri**" consente di impostare il numero massimo di caratteri che è possibile inserire per lo specifico tipo di testo.

Il campo "**Numero Max Bytes**" consente di impostare il numero massimo di Bytes che è possibile inserire per lo specifico tipo di testo.

Nota: TRONCAMENTO TESTI

In ESSE3 i testi del Syllabus possono essere al massimo di 4000 bytes. In fase di trasferimento dati ad ESSE3, quindi, eventuali testi più lunghi di 4000 bytes vengono troncati.

Al fine di evitare il troncamento, in U-Gov è quindi opportuno impostare la lunghezza massima dei testi del Syllabus a 4000 bytes.

Il campo "**Obblig.**" Indica se il tipo di testo deve considerarsi obbligatorio oppure no. Questa informazione viene utilizzata dal sistema per la valorizzazione dei flag "Inseriti testi in Italiano" e "Inseriti testi in Inglese" dell'attività formativa:

- Il flag "Inseriti testi in Italiano" viene automaticamente attivato dal sistema quando siano stati inseriti tutti i testi in Italiano corrispondenti ai tipi di testo definiti come "Obbligatori".
- Il flag "Inseriti testi in Inglese" viene automaticamente attivato dal sistema quando siano stati inseriti tutti i testi in Inglese corrispondenti ai tipi di testo definiti come "Obbligatori".

Il campo "**In Stampa Syllabus per Guida Studente**" indica se i testi del Syllabus corrispondenti al tipo di testo selezionato debbano essere riportati nella "Stampa Syllabus per Guida Studente", oppure no.

Il campo "**Anno inizio validità**" indica l'anno accademico a partire dal quale il tipo di testo fa parte del Syllabus e quindi viene mostrato nella griglia di inserimento dei testi del Syllabus.

Il campo "**Anno fine validità**" indica l'anno accademico fino al quale il tipo di testo fa parte del Syllabus e quindi viene mostrato nella griglia di inserimento dei testi del Syllabus.

Il campo "**Sistema**" indica se il tipo di testo è "di sistema", oppure no.

4.1.3 IMPOSTA I TIPO DI CORSO DI STUDIO PER IL SYLLABUS

Tramite la funzione "Dati Strutturali Programmazione Did. / Tipi Corso" è possibile definire per quali tipi di corso di studio deve esser inserito il Syllabus, attivando o disattivando il flag "Gestione Syllabus".

<input type="button" value="Filtro"/> <input type="button" value="Annulla filtro"/>			
	Cod. Tipo Corso	Des. Tipo Corso	Norm.
	<input type="text"/>	<input type="text"/>	<input type="text"/>
	AM01	Ambito di Mobilità: Exchange Programs	DM509
	AM02	Ambito di Mobilità: Doppia Laurea	DM509
	AM03	Ambito di Mobilità: Corsi Singoli italiani	DM509
	AM04	Ambito di Mobilità: Corsi Singoli stranieri	DM509
	AM05	Ambito di Mobilità: Accordi bilaterali	DM509
	AM06	Ambito di Mobilità: Laurea Condivisa	DM509
	ASP	Corso Abilitante	AR
	A1	Diploma Accademico di Primo Livello	DM509
	A2	Diploma Accademico di Secondo Livello	DM509
Risultati 1 - 9 di 59			
<input type="button" value="«"/> <input type="button" value="«"/> Pagina <input type="text" value="1"/> di 7 <input type="button" value="»"/> <input type="button" value="»"/>			

Dettaglio			
Gestione Syllabus	Si	Cod. MIUR	
Durata anni	1	Durata eff.	1
Data inizio Anno Offerta Formativa		Valore Min	
Cod. CSA		Min. diff. CFU	
Min. CFU comuni		Min. CFU comuni ABC interclia	
Numero max. CFU riconoscibili		Numero max esami	
Perc. min. ore stu. ind.		Perc. max. ore stu. ind.	

4.1.4 DEFINISCI IL GRUPPO "Docente"

Tramite la funzione "Amministra Gruppi" dell'area "Anagrafiche e configurazione" è possibile definire il gruppo autorizzativo "Docente".

Questo gruppo autorizzativo viene utilizzato dall'elaborazione "Associa Docenti al gruppo Docente" che associa automaticamente al gruppo "Docente" i docenti responsabili didattici o con incarichi didattici in un determinato anno accademico, al fine di consentirne l'accesso alla funzione "Syllabus".

AUTORIZZAZIONI DEL GRUPPO DOCENTE

La funzione consente anche di associare al gruppo “Docente” il profilo DI005 – DI_DOCENTE_DIDATTICA, in modo da autorizzare i docenti associati al gruppo alla funzione “Syllabus”.

▼ Filtra ✕ Annulla filtro + Nuovo 📄 Esporta Excel ℹ Informazioni

Nome	Descrizione	Alias	Di sistema
Docente	Docente		No

Dettaglio Gruppo

✎ Modifica 🗑 Cancell 📄 Duplica 📄 Esporta Excel

* **Nome** **Alias**

Descrizione

Di sistema No

Utenti **Profili** **Autorizzazioni**

+ Nuovo 🗑 Elimina selezione ☑ Seleziona tutto

		Codice Profilo	Nome Profilo	Descrizione Profilo
<input type="checkbox"/>		<input style="width: 80px;" type="text" value="DI0005"/>	DI_DOCENTE_DIDATTICA	Consente di utilizzare le funzioni dell'area 'DIDATTICA' per i docenti

4.1.5 ASSOCIA I DOCENTI AL GRUPPO “Docente”

La funzione consente di associare al gruppo autorizzativo "Docente" i docenti responsabili didattici o con incarichi didattici in un determinato anno accademico, al fine di consentirne l'accesso alla funzione “Syllabus”.

L'elaborazione viene lanciata tramite la funzione “Utilità Programmazione Didattica / Lancia Elaborazioni”, una tantum, o preferibilmente, schedulata ogni notte. In questo modo, i nuovi docenti responsabili delle attività formative e i nuovi docenti di copertura definiti per l'anno accademico, vengono automaticamente associati al gruppo “Docente”, al fine di consentirne l'accesso alla funzione “Syllabus”.

La funzione produce una stampa che riporta i docenti che sono stati associati al gruppo “Docenti” e di quelli che non sono stati associato, in quanto manca lo User U-Gov.

Elaborazioni ↻

	Id Ela	Modello	Id Modello	Data ins	Utente	Destinazione	Tipo elaborazione	Anno
	<input type="text"/>	Si ▼	<input type="text"/>	<input type="text"/>	<input type="text"/>	<input type="text"/>	Associa Docenti ▼	<input type="text"/>
	35704	Si	414	16/05/2016	testUGOV	U-Gov Anagrafiche Comuni	Associa Docenti al Gruppo Docenti	2016

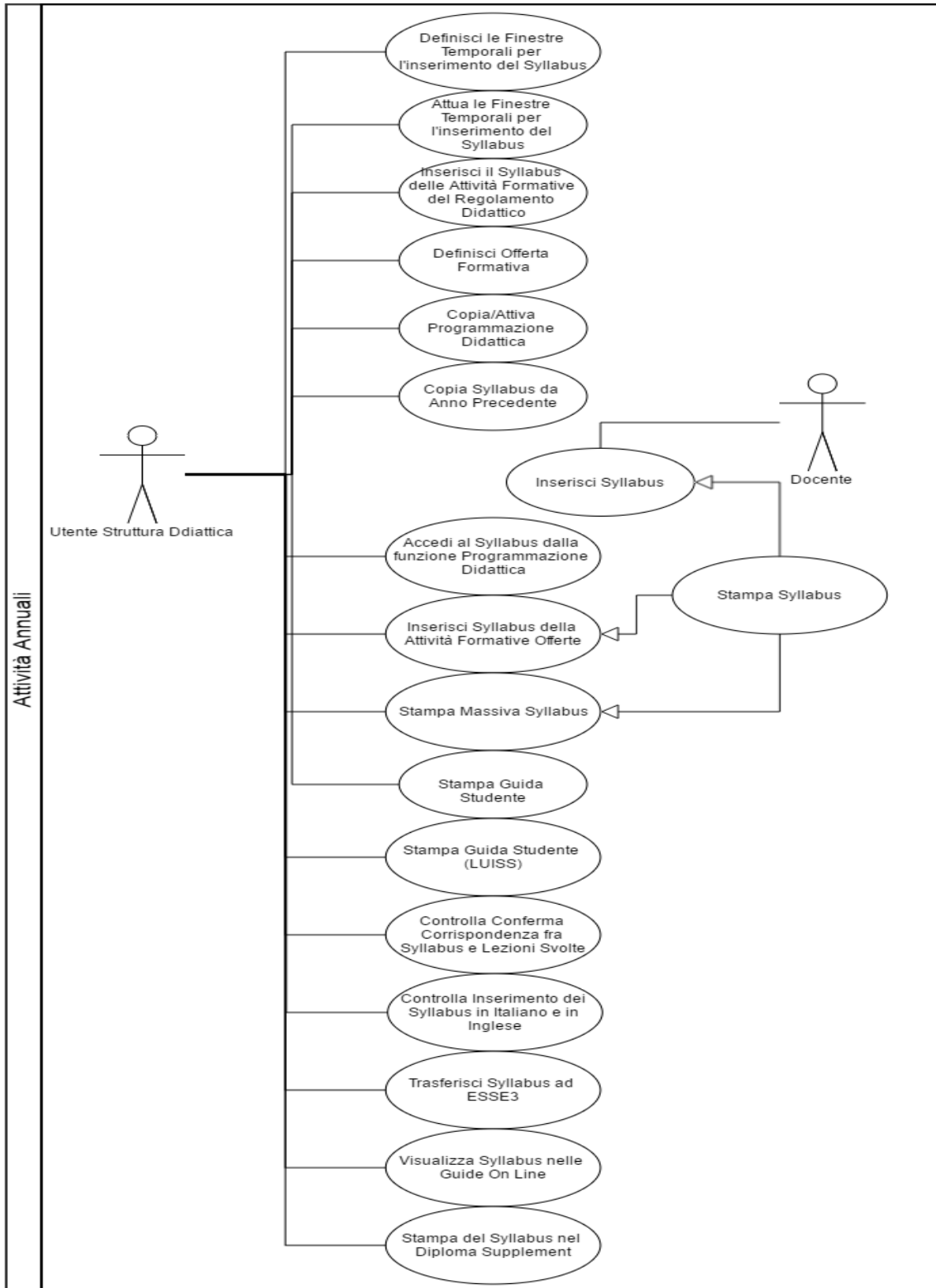
Risultati 1 - 1 di 1 ⏪ ⏩ Pagina 1 di 1 ⏪ ⏩

Dipartimenti ↻

Data inizio Job	Data fine Job	Ora inizio Job (HH)	Minuti inizio Job (mm)	Intervallo Job (minuti)	Stato Job
16/05/2016	31/05/2100	3	45	1440	A

4.2 ATTIVITA' ANNUALI

Nel seguito sono elencate le attività svolte ogni anno accademico dalle Strutture Didattiche e dal Docente.



4.2.1 DEFINISCI LE FINESTRE TEMPORALI PER L'INSERIMENTO DEL SYLLABUS

La funzione "Scadenze" consente di definire delle finestre temporali (Data inizio – Data fine) per l'abilitazione dei Docenti all'inserimento del Syllabus, e per la sua pubblicazione, diversificate in base ai seguenti criteri:

- Anno Accademico di offerta formativa.
- Testi per guida studenti (cioè i testi che saranno riportati nella guida studente).
- Testi non per guida studenti (cioè i testi che non saranno riportati nella guida studente).
- Uno o più Dipartimenti.

Le scadenze impostate vengono attuate tramite l'elaborazione "Atta Scadenze" (vedi punto successivo ATTUAZIONE DELLE FINESTRE TEMPORALI PER L'INSERIMENTO DEL SYLLABUS). Questa elaborazione può anche essere eseguita immediatamente cliccando sul pulsante "Attua scadenze".

Le scadenze impostate vengono attuate in automatico ogni notte. Per aggiornare subito i valori inseriti nella maschera occorre premere il pulsante Attua scadenze.

Attua scadenze

* Anno di Offerta:

Nuovo

	descrizione *	Data Inizio *	Data Fine *
	INS_TESTI_AF_GUIDA - Inserimento testi attività formative per la guida studenti	07/03/2016	31/03/2016
	INS_TESTI_AF_GUIDA - Inserimento testi attività formative per la guida studenti	01/04/2016	15/04/2016
	INS_TESTI_AF_GUIDA - Inserimento testi attività formative per la guida studenti	15/04/2016	30/04/2016
	INS_TESTI_AF_GUIDA - Inserimento testi attività formative per la guida studenti	03/05/2016	15/05/2016
	INS_TESTI_AF_GUIDA - Inserimento testi attività formative per la guida studenti	16/05/2016	23/05/2016
	INS_TESTI_AF_GUIDA - Inserimento testi attività formative per la guida studenti	27/05/2016	05/06/2016
	INS_TESTI_AF_NO_GUIDA - Inserimento testi attività formative non per la guida studenti	07/03/2016	31/03/2016
	INS_TESTI_AF_NO_GUIDA - Inserimento testi attività formative non per la guida studenti	01/04/2016	15/04/2016
	INS_TESTI_AF_NO_GUIDA - Inserimento testi attività formative non per la guida studenti	15/04/2016	30/04/2016
	INS_TESTI_AF_NO_GUIDA - Inserimento testi attività formative non per la guida studenti	03/05/2016	15/05/2016

Prima pagina Pagina 1 di 1 Ultima pagina **Risultati** 1-1 di 12

Dipartimenti

Nuovo

	Codice *	Dipartimento *
	000124	DIPARTIMENTO DI ECONOMIA E FINANZA
	000125	DIPARTIMENTO DI GIURISPRUDENZA
	000123	DIPARTIMENTO DI IMPRESA E MANAGEMENT
	000126	DIPARTIMENTO DI SCIENZE POLITICHE





4.2.2 ATTUA LE FINESTRE TEMPORALI PER L'INSERIMENTO DEL SYLLABUS

La funzione consente di attuare le finestre temporali (Data inizio – Data fine) per l'abilitazione dei Docenti all'inserimento del Syllabus e per la sua pubblicazione (vedi punto precedente DEFINIZIONE DELLE FINESTRE TEMPORALI PER L'INSERIMENTO DEL SYLLABUS).

L'elaborazione viene lanciata tramite la funzione "Utilità Programmazione Didattica / Lancia Elaborazioni", una tantum, o preferibilmente, schedata ogni notte tramite la funzione Lancia Elaborazioni.

Elaborazioni
↻

▼ Filtra
✕ Annulla filtro
Nuova Elaborazione
☰ Colonne...

	Id Elab. ▲	Modello ⇅	Id Modello	Data ins. ⇅	Utente ⇅	Destinazione ⇅	Tipo Elaborazione ⇅
	<input type="text"/>	Si ▼	<input type="text"/>	<input type="text"/> 	<input type="text"/>	<input type="text"/> ▼	Attua Scadenze ▼
  	10	Si	10	26/03/2013	08.00.00.00	Elaborazioni di sistema	Attua Scadenze

Risultati 1 - 1 di 1
⏪ ⏩ Pagina 1 di 1 ⏪ ⏩

Pianificazione
↻

Data inizio Job	Data fine Job	Ora inizio Job (HH)	Minuti inizio Job (mm)	Intervallo Job (minuti)	Stato Job
26/03/2013		14	15	1440	A

L'elaborazione attiva o disattiva i flag "Inserimento testi per guida studente", "Inserimento testi non per guida studente", "Pubblicazione testi per guida studente", "Pubblicazione testi non per guida studente" delle attività formative.

4.2.3 INSERISCI IL SYLLABUS DELLE ATTIVITA' FORMATIVE DEL REGOLAMENTO DIDATTICO (STRUTTURE DIDATTICHE - BACK OFFICE)

Il Syllabus di solito è inserito, per ogni anno accademico, dai docenti che hanno incarichi didattici o responsabilità didattiche per le attività formative offerte. Le strutture didattiche (back office) possono però inserire il Syllabus anche per le attività formative del regolamento didattico utilizzando la funzione "Regolamento Didattico". Questa funzionalità può essere utile per definire i testi del Syllabus che sono invariati rispetto al docente che andrà poi a coprire l'incarico didattico, come ad esempio la Lingua di insegnamento, i Metodi didattici o la Modalità di verifica dell'apprendimento.

Utilizzando la funzione "Copia/Attiva Programmazione Didattica", i Syllabus definiti per le attività formative del regolamento didattico diventeranno Syllabus delle attività formative offerte.

4.2.4 DEFINISCI OFFERTA FORMATIVA

Ad ogni nuovo anno accademico, tramite la funzione Programmazione Didattica, le strutture didattiche inseriscono l'offerta formativa del nuovo anno accademico: attività formative offerte, eventuali repliche, attività reali, mutuaioni e le relative coperture.

NOTA: GESTIONE DEL SYLLABUS SUI MODULI DEGLI INSEGNAMENTI INTEGRATI PER IL DIPLOMA SUPPLEMENT

U-Gov Programmazione Didattica, consente di gestire insegnamenti integrati (di esame o di frequenza) in due diversi modi:

- *Attività formativa radice scomposta in moduli.*
- *Raggruppamento di attività formative.*

In entrambi i casi è possibile inserire il Syllabus sia sull'attività formativa radice dell'integrato, sia sui singoli moduli o attività formative raggruppate.

Bisogna però considerare che stampa del Diploma Supplement di ESSE3 consente di stampare gli allegati, che riportano i testi del Syllabus, per i moduli degli insegnamenti integrati, solo se questi sono gestiti come "attività formative raggruppate". Se invece i moduli degli integrati sono gestiti come veri e propri modi di scomposizione dell'attività formativa radice, allora i Syllabus dei moduli non potranno essere riportati nella stampa del Diploma Supplement con allegati.

Le informazioni rilevanti ai fini dell'inserimento dei testi del Syllabus sono:

- **Docente responsabile didattico dell'attività formativa:** in caso di insegnamento integrato scomposto in moduli, il docente responsabile didattico dell'integrato (AF radice), tramite la funzione "Syllabus" inserirà il Syllabus dell'integrato (AF radice) operando una sintesi dei Syllabus definiti sui moduli dai relativi docenti di copertura.
- **Docenti di copertura:** tramite la funzione "Syllabus" inseriranno il Syllabus sull'attività formativa "master" dell'attività reale cui si riferisce la copertura.

NOTA: LINGUA DELLA DIDATTICA

La lingua della didattica dell'attività formativa offerta viene trasferita ad ESSE3 con l'esportazione dell'offerta didattica e valorizza la Lingua di insegnamento a livello di AD logistica partizionata.

4.2.5 COPIA/ATTIVA PROGRAMMAZIONE DIDATTICA

Ad ogni nuovo anno accademico:

- In fase di **attivazione delle attività formative del regolamento didattico** nella programmazione didattica il sistema inserisce automaticamente i testi del Syllabus delle attività formative offerta per copia dei testi inseriti per le attività formative del regolamento didattico.
- In fase di **copia della programmazione didattica dall'anno precedente**, il sistema inserisce i testi del Syllabus delle attività formative offerte nel nuovo anno accademico per copia di quelli delle attività formative offerte nell'anno precedente.

4.2.6 COPIA SYLLABUS DA ANNO PRECEDENTE

La funzione consente di copiare i testi del Syllabus dall'anno di offerta formativa precedente.

L'elaborazione si lancia dalla funzione Lancia elaborazioni filtrando per Facoltà / Dipartimento / Struttura di Raccordo / Corso di studio.

E' anche possibile specificare se sovrascrivere i testi del Syllabus già presenti oppure no.

Ricerca Avanzata	<input type="checkbox"/>
Destinazione	PD - Programmazione Didattica
Tipo Elaborazione	Copia Syllabus da anno precedente

Anno Offerta	2016
Sovrascrivi Testi	<input type="checkbox"/>
Email per invio esito elab. asincrona	siadi@kion.it

Facoltà	Dipartimenti	Strutture di Raccordo	Corsi di Studio
---------	--------------	-----------------------	-----------------

Corsi di Studio da esportare

<input checked="" type="checkbox"/>	Cod. Corso di Studio	Nome Corso	Cod. Tipo Corso	Codizione	Stato
<input type="checkbox"/>	705	SCIENZE MOTORIE	L	0300106202200001	B
<input type="checkbox"/>	706	SCIENZA DELLO SPORT	LM	0300107306900001	B
<input type="checkbox"/>	708	RELAZIONI PUBBLICHE	L	0300106202000003	B
<input type="checkbox"/>	711	CONSERVAZIONE DEI BENI CULTURALI	L	0300106200100001	B
<input type="checkbox"/>	712	SCIENZE E TECNICHE DEL TURISMO CULTURALE	L	0300106201500001	B
<input type="checkbox"/>	713	DAMS - DISCIPLINE DELLE ARTI, DELLA MUSICA E DELLO SPETTACOLO	L	0300106200300003	B

Risultati 1 - 97 di 97

<input type="button" value="Indietro"/>	<input type="button" value="Esegui ora"/>
---	---

4.2.7 INSERISCI SYLLABUS (DOCENTE)

I docenti che hanno incarichi didattici o responsabili didattici delle attività formative offerte inseriscono i testi del Syllabus utilizzando la funzione “Programmazione Didattica / Syllabus”.

Per consentire al Docente l’accesso alla funzione Syllabus di U-Gov Programmazione Didattica, occorre che questo sia associato al gruppo autorizzativo Docente (vedi ASSOCIAZIONE DEI DOCENTI AL GRUPPO “Docente”). In alternativa è possibile assegnare all’utente il ruolo “DIG0760”.

ACCESSO AL SYLLABUS DALL’AREA DOCENTE DI WEB ESSE3

E’ possibile configurare l’area “Docente” di WEB ESSE3 in modo che nel menu applicativo, la voce “Syllabus” funga da collegamento verso la funzione “Syllabus” di U-Gov Programmazione Didattica.

La configurazione consiste nell’impostazione:

- Il parametro di configurazione di ESSE3 WEB_DOC_SYLL_EXT = 1
- Il parametro di configurazione URL_SYLLABUS_EXT = indirizzo url della funzione “Syllabus” di U-Gov Programmazione Didattica (es. https://test.u-gov.kion.it/u-gov-di/bp/desktop.Syllabus_1613510110.DIG0760/siadi/DIG0760/dig0760_main.iface).

Se l’Ateneo utilizza il sistema di autenticazione Shibboleth, il passaggio dall’area “Docente” di WEB ESSE3 alla funzione “Syllabus” di U-Gov Programmazione Didattica non richiede di reinserire le credenziali per l’autenticazione in U-Gov. Se invece l’Ateneo utilizza il sistema di login diverso da Shibboleth, il docente dovrà reinserire le credenziali per l’autenticazione in U-Gov.

L’area superiore della pagina principale visualizza Cognome, Nome e Matricola del Docente e l’Anno accademico di offerta formativa, selezionabile da una tendina (il sistema propone il valore del parametro di configurazione SYLLABUS_AA_OFF_DEFAULT, se valorizzato, altrimenti l’anno di offerta formativa corrente).

L’area inferiore visualizza la griglia degli incarichi didattici (coperture) e delle responsabilità didattiche assegnate al docente nell’anno accademico selezionato.

Cognome	BACCARETTI
Nome	Stefano
Matricola	003400
Anno	2016/2017 ▼

Incarichi didattici

MM1866 - FISIOPATOLOGIA CHIRURGICA II

Corso di studio: 759 - MEDICINA E CHIRURGIA Anno regolamento: 2014 Percorso: 759-9999 - PERCORSO COMUNE

CFU: 2.0 Settore: MED/18 Tipo attività: B - Caratterizzante

Partizione studenti: Anno corso: 3 Ciclo: P13 - Primo Periodo (3 anno) Sede:

Tipo Copertura: 034 - INC. R. CONFERIMENTO DIRETTO RIC. Data Inizio attività: 21/09/2016 Data Fine attività: 22/01/2017

Inserimento testi per guida studente: No Inseriti testi in Italiano: No Richiesta traduzione: No

Inserimento testi non per guida studente: Si Inseriti testi in Inglese: No

Altre responsabilità didattiche

MM1409 - FISIOPATOLOGIA CLINICA

Corso di studio: 759 - MEDICINA E CHIRURGIA Anno regolamento: 2014 Percorso: 759-9999 - PERCORSO COMUNE

CFU: 7.0 Settore: Tipo attività:

Partizione studenti: Anno corso: 3 Ciclo: P13 - Primo Periodo (3 anno) Sede:

Inseriti testi in Italiano: No Inseriti testi in Inglese: No Inserimento testi per guida studente: No Inserimento testi non per guida studente: Si Richiesta traduzione: No

Il flag **“Inseriti testi in Italiano”** indica se il docente ha inserito tutti i testi obbligatori in Italiano.

Il flag **“Inseriti testi in Inglese”** indica se il docente ha inserito tutti i testi obbligatori in Inglese.

Il flag **“Inserimento testi per guida studente”** indica se è possibile inserire i testi per la guida studente.

Il flag **“Inserimento testi non per guida studente”** indica se è possibile inserire i testi non per la guida studente.

Il flag **“Richiesta traduzione”** indica se il docente ha richiesto la traduzione al centro linguistico.

Incarichi didattici

L'area Incarichi Didattici visualizza la lista degli incarichi didattici (coperture) assegnati al docente nell'anno accademico selezionato.

Vengono inoltre applicati i seguenti criteri di filtro:

- Si recuperano solo le attività formative dei tipi di corso di studio per i quali è attivata la gestione del Syllabus (vedi GESTIONE DEL SYLLABUS PER TIPO DI CORSO DI STUDIO).
- Nel caso in cui lo stesso docente abbia più coperture per la stessa attività reale, il sistema visualizza solo una delle coperture, in particolare la prima che è stata inserita.

Cliccando sul codice o sulla descrizione dell'insegnamento è possibile passare alla pagina di definizione dei testi del Syllabus dell'attività formativa.

Altre responsabilità didattiche

La cartella visualizza la lista delle responsabilità didattiche assegnate al docente nell'anno accademico selezionato, per cui il docente non abbia anche la copertura dell'insegnamento.

Vengono inoltre applicati i seguenti criteri di filtro:

- Si recuperano solo le attività formative dei tipi di corso di studio per i quali è attivata la gestione del Syllabus (vedi GESTIONE DEL SYLLABUS PER TIPO DI CORSO DI STUDIO).
- Non si recuperano le attività formative che mutuato da un'altra attività formativa "master". Questo per far sì che in caso di mutuaione/condivisione il Syllabus venga inserito solo sull'attività formativa "master".
- Non si recuperano le attività formative monodisciplinari o integrate (radici di tipo I, N, F) scomposte in componenti logistici (es. in partizioni studenti). Questo per far sì che per le attività formative monodisciplinari o integrate scomposte in componenti logistici il Syllabus venga inserito sui componenti logistici e non sull'attività formativa radice.

Nota: Gli integrati con moduli non partizionati vengono recuperati perché in questo caso il Syllabus deve essere inserito sia sull'attività formativa radice dell'integrato, ed opzionalmente sui singoli moduli.

- Nel caso in cui siano presenti più attività formative radici per lo stesso codice insegnamento, anno di offerta, ordinamento didattico e percorso di studio, il sistema visualizza solo una delle attività formative. Questo perché in fase di trasferimento del Syllabus ad ESSE3 viene trasferito un solo insegnamento a parità codice insegnamento, anno di offerta, ordinamento didattico e percorso di studio.

Cliccando sul codice o sulla descrizione dell'insegnamento è possibile passare alla pagina di definizione dei testi del Syllabus dell'attività formativa.

Nella parte superiore della pagina viene mostrato il riepilogo delle informazioni dell'attività formativa, mentre nella parte inferiore (cartella "Testi") è dedicata all'inserimento delle parti testuali.

Cognome: **ADONASSO** - Nome: **ROBERTO** - Matricola: **001390**

Attività Formativa	813ME-6 - CHIRURGIA VASCOLARE	Corso di Studio	ME03 - MEDICINA E CHIRURGIA
Anno Reg Did.	2012	Percorso	PDS0-2009 - comune
CFU	1,0	Cod. Settore	MED/22
Cod. TAF	B - Caratterizzante	Ambito	Clinica delle specialità medico-chirurgiche
Cod. TAF InterClasse		Ambito Interclasse	
Tipo esame	O - Orale	Cod. Tipo Valut.	V - Voto Finale
Ore Att. Front.	8,0	Ore Coper.	8,0 LEZ
Des. Part. Stu.		Anno corso	5
Des. Periodo	Annualità Singola	Des. Sede	
Inserimento testi per guida studente	Si	Inserimento testi non per guida studente	Si
Richiesta traduzione	No	Confermo che gli argomenti indicati corrispondono alle lezioni svolte	<input type="checkbox"/>
Data ultima modifica	28/04/2016 12:36:44	Utente	5889
Identificativo Attività Formativa	220564		

M [813ME-6] - CHIRURGIA VASCOLARE

Testi

Versione Testi Pubblicabili ▾

	Obbl.	In guida		Testo in ITALIANO	Testo in INGLESE
	Si	Si	Lingua insegnamento		
	Si	Si	Contenuti (Dipl.Sup.)		

Se il parametro di configurazione SYLLABUS_GEST_CONF_CORR_SYL_LEZ = 1, nella parte superiore della pagina è visualizzato il flag **“Confermo che gli argomenti indicati corrispondono alle lezioni svolte”**.

Il campo è imputabile solo se si verificano entrambe le seguenti condizioni:

- Il docente ha una copertura per l'attività formativa master dell'attività reale (cioè si è arrivati alla pagina del Syllabus partendo dall'area "Incarichi Didattici" della pagina principale del Syllabus).
- Almeno uno fra il flag di "Inserimento testi per guida studente" e il flag di "Inserimento testi non per guida studente" è attivato

L'area inferiore della pagina visualizza l'albero di scomposizione dell'attività formativa selezionata. Per ogni nodo è visualizzato il codice e la descrizione dell'attività formativa.

Quando l'utente seleziona un nodo dell'albero di scomposizione dell'attività formative, il sistema visualizza i relativi il Syllabus per i tipi di testo validi nell'anno accademico di offerta formativa specificato (vedi Anno di inizio validità e Anno di fine validità in DEFINIZIONE DEI TIPI DI TESTO DELLE ATTIVITA' FORMATIVE)

I testi possono essere inseriti sia in italiano che in inglese e si possono mantenere contemporaneamente due versioni: **"Pubblicabili"** e **"In bozza"**.

TESTI PUBBLICABILI

Se il parametro di configurazione SYLLABUS_GEST_TESTI_IN_BOZZA = 0, il campo "Versione testi" non è visualizzato, e quindi implicitamente assume sempre il valore "Pubblicabili". Anche il pulsante "Copia in bozza i testi pubbl." non è visualizzato.

Se il parametro di configurazione SYLLABUS_TESTI_VIS_OPEN = 'P' all'apertura del Syllabus sono visualizzati i testi Pubblicabili.

The screenshot shows a web interface with a dropdown menu labeled "Versione Testi" set to "Pubblicabili". Below the dropdown are four buttons: "Copia testi da AA precedente", "Copia in bozza i testi pubbl.", "Esporta modello Word del Syllabus", and "Importa Syllabus da Word".

Quando si sceglie questa opzione:

- Vengono visualizzati i testi pubblicabili del nodo di scomposizione dell'attività formativa selezionato.
- I testi "In guida" possono essere inseriti o modificati solo se il flag "Inserimento testi per guida studente" è attivato.
- I testi non "In guida" possono essere inseriti o modificati solo se il flag "Inserimento testi non per guida studente" è attivato.

Sotto al campo **"Versione testi"** sono presenti i seguenti pulsanti:

- **"Copia testi da AA precedente"**.

Il pulsante è visualizzato solo se il parametro di configurazione SYLLABUS_VIS_PULS_COPIA_TESTI = 1,

Quando l'utente clicca sul pulsante il sistema recupera le attività formative dell'anno accademico di offerta precedente per la stessa attività formativa generica (se l'attività formativa è un modulo di un integrato, anche per la stessa attività formative generica radice), per cui siano stati inseriti i testi del Syllabus.

Se non viene recuperato nessun record il sistema emette il messaggio di errore: "La copia non può essere effettuata perché non è stato definito il Syllabus per l'anno precedente".

Altrimenti si passa ad una finestra popup che visualizza le attività formative recuperate:

- Codice corso di studio
- Nome corso
- Codice regolamento didattico
- Codice percorso
- Descrizione percorso
- Codice partizione studenti
- Sede
- Docenti

Se esiste, il sistema seleziona automaticamente l'attività formativa a parità di codice corso di studio, ed eventualmente anche a parità di codice percorso di studio, codice partizione studenti e descrizione sede.

L'utente seleziona una delle attività formative e clicca sul pulsante "Copia". Il sistema inserisce automaticamente i testi "Pubblicabili" copiandoli da quelli dell'insegnamento corrispondente dell'anno accademico di offerta precedente.

- **"Copia in Bozza i testi pubbl."**. Quando l'utente clicca sul pulsante il sistema inserisce automaticamente i testi in bozza a partire dai testi pubblicabili (eventuali testi già presenti vengono sostituiti).
- **"Esporta modello word del Syllabus"** Il pulsante è visualizzato solo se si sta visualizzando la versione dei testi "Pubblicabili". Quando l'utente clicca sul pulsante il sistema genera la stampa "Esporta Modello Word del Syllabus" in formato docx.

Syllabus Attività Formativa

Anno Offerta	2016
Corso di Studio	SM30 - MATEMATICA
Regolamento Didattico	SM30-12-16
Percorso di Studio	PDS0-2012 - comune
Insegnamento/Modulo	063SM - ALGEBRA 2 - ALGEBRA 2
Attività Formativa Integrata	-
Partizione Studenti	-
Periodo Didattico	S2 - Secondo Semestre
Sede	TRIESTE
Anno Corso	1
Settore	MAT/02 - ALGEBRA
Tipo attività Formativa	B - Caratterizzante
Ambito	50198 - Formazione Teorica
CFU	9.0
Ore Attività Frontali	72.0
AF_ID	213440

Tipo Testo	Codice Tipo Testo	Num. Max. Caratteri	Ob bl.	Testo in Italiano	Testo in Inglese
Lingua insegnamento	LINGUA_INS	3800	Sì	Italiano	Italian
Contenuti (Dipl.Sup.)	CONTENUTI	3800	Sì	Teoria degli anelli, campi, campi finiti. Fattorizzazione di polinomi. <u>Vedere sito</u> www.dmi.univ.trieste.it/~brundu/didattica/algebra2/algebra_II.htm	Introduction to Groups, Rings and Fields Theory. see also www.dmi.univ.trieste.it/~brundu/didattica/algebra2/algebra_II.htm
Testi di riferimento	TESTI_RIF	3800	Sì	Israel N. Herstein, Algebra, Roma, Editori Riuniti (1992). Stefania Gabelli, Teoria delle equazioni e teoria di Galois, Springer (2008)	Israel N. Herstein, Algebra, Roma, Editori Riuniti (1992). Stefania Gabelli, Teoria delle equazioni e teoria di Galois, Springer (2008)

- **“Importa Syllabus da Word”** Il pulsante è visualizzato solo se si sta visualizzando la versione dei testi "Pubblicabili". Quando l'utente clicca sul pulsante il sistema richiede di selezionare il documento word che contiene i testi del Syllabus da importare.

Importa Syllabus da Word

Syllabus_2016_79... Sfogli Carica

Premendo su carica verranno importati tutti i testi presenti nel DOCX. Per ogni tipo testo vengono copiati i valori, compresi quelli vuoti. Alla pressione del pulsante Salva, saranno effettivamente salvati nel Syllabus dell'attività corrente.

Chiudi

Il documento docx deve essere conforme al modello esportabile dalla pagina del Syllabus.

Quando l'utente conferma l'importazione dei testi, il sistema:

- Controlla che il documento sia in formato docx. In caso contrario viene emesso un messaggio di errore.
- Se nel documento non viene trovato il nodo che contiene la stringa AF_ID emette un messaggio di errore.
- Se nel documento non viene trovato l'identificativo dell'attività formativa emette un messaggio di errore.
- Se l'identificativo dell'attività formativa letto dal documento è diverso dall'identificativo dell'attività formativa presente nella pagina del Syllabus emette un messaggio di errore.

Il sistema legge il contenuto del documento e scorre tutte le righe della griglia dei testi del Syllabus. Per ogni riga:

- Legge il valore del campo “Codice Tipo Testo” e controlla se tale codice è presente nella tabella dei tipi di testo delle attività formative. Se non è presente nella tabella dei tipi di testo delle attività formative viene emesso un messaggio di errore.
- Legge il valore del campo “Testo in Italiano”.
 - Se il campo è valorizzato aggiorna o inserisce il testo in italiano dell'attività formativa, mantenendo l'eventuale formattazione del testo (grassetto, corsivo, elenchi puntati, ecc.).
 - Se il campo è nullo cancella il testo in italiano dell'attività formativa.
- Legge il valore del campo “Testo in Inglese”.
 - Se il campo è valorizzato aggiorna o inserisce il testo in inglese dell'attività formativa, mantenendo l'eventuale formattazione del testo (grassetto, corsivo, elenchi puntati, ecc.).
 - Se il campo è nullo cancella il testo in inglese dell'attività formativa.

Se il parametro di configurazione SYLLABUS_FORMATTAZIONE_TESTI = 1 viene importata anche la formattazione del testo, adattandola a quelle gestite (vedi nel seguito FORMATTAZIONE DEI TESTI)

Al termine dell'importazione si ritorna alla pagina di dettaglio del Syllabus visualizzando i testi importati.

TESTI IN BOZZA

Se il parametro di configurazione SYLLABUS_GEST_TESTI_IN_BOZZA = 0, il campo "Versione testi" non è visualizzato, e quindi implicitamente assume sempre il valore "Pubblicabili".

Se il parametro di configurazione SYLLABUS_TESTI_VIS_OPEN = 'B', all'apertura del Syllabus sono visualizzati i testi in Bozza.

Versione Testi

Quando si sceglie questa opzione: Vengono visualizzati i testi in bozza del nodo di scomposizione dell'attività formativa selezionato.

Il pulsante **"Rendi pubbl. i testi in Bozza"** consente di inserire automaticamente i testi pubblicabili a partire dai testi in bozza (eventuali testi già presenti vengono sostituiti).

Quando l'utente clicca sul pulsante il sistema effettua i seguenti controlli:

- Se il flag "Inserimento testi per guida studente" è disattivato, il sistema controlla se nei testi in Bozza è presente almeno un testo "Per Guida Studente". In questo caso viene emesso il messaggio di errore "Non è possibile rendere pubblicabili i testi per la Guida Studente".
- Se il flag "Inserimento testi non per guida studente" è disattivato, il sistema controlla se nei testi in Bozza è presente almeno un testo "Non per Guida Studente". In tal caso viene segnalato il messaggio di errore "Non è possibile rendere pubblicabili i testi non per la Guida Studente".

Se l'attività formativa mutuata da un'altra, la cartella **"Mutua da"** visualizza l'attività formativa mutuata.

In questo caso la pagina visualizza i testi definiti per l'attività formativa "master" dell'attività reale, ma non sono modificabili, inoltre la tendina "Versione testi" e i pulsanti "Copia testi da anno precedente" e "Rendi pubbl. i testi in Bozza" non sono imputabili.

Viene inoltre riportata la seguente dicitura **"I testi non possono essere modificati in quanto l'attività formativa mutuata da un'altra attività formativa."**

Se l'attività formativa è mutuata da altre, la cartella **"Mutuata da"** visualizza le attività formative che mutuano da quella corrente.

La cartella **"Altri docenti"** visualizza gli eventuali altri docenti che coprono la medesima attività.

Il pulsante **"Richiedi Traduzione"** è visualizzato solo se il parametro di configurazione SYLLABUS_VIS_PULS_RICH_TRADUZ = 1. Quando l'utente clicca sul pulsante il sistema invia

automaticamente una e-mail con in allegato la stampa dei testi dell'attività formativa in italiano al centro linguistico di ateneo per la traduzione ed in copia al docente (vedi EMAIL_CENTRO_LINGUISTICO in PARAMETRI DI CONFIGURAZIONE).

Cliccando sul pulsante "**Stampa Syllabus**", è possibile stampare i testi dell'attività formativa in italiano e in inglese in formato pdf (vedi STAMPA SYLLABUS).

FORMATTAZIONE DEI TESTI

In base al parametro di configurazione SYLLABUS_FORMATTAZIONE_TESTI è possibile inserire testi del Syllabus con o senza formattazione:

- Se = 0, il testo non formattato si inserisce direttamente nei campi dei testi in Italiano e In inglese.
- Se = 1, il testo formattato si inserisce nella pagina popup cui si accede cliccando sul pulsante di espansione dei campi dei testi in Italiano e In inglese.

E' possibile utilizzare le seguenti formattazioni:

- Carattere Grassetto,
- Carattere Corsivo,
- Carattere Sottolineato,
- Carattere Barrato,
- Elenco Numerato,
- Elenco Puntato,
- Rientro,
- Allineamento Paragrafo a sinistra, al centro, a destra, giustificato,
- Stile Paragrafo: Normale, Intestazione 1,2,3,4,5,6,
- Formato carattere Arial, Courier, Times New Roman
- Dimensione Carattere.

Quando si incolla nella popup una porzione di testo copiandola da un documento (es. Word, Pdf, ecc.) il sistema importa automaticamente le eventuali formattazioni adattandole a quelle sopra elencate.



CONTATORE CARATTERI INSERITI

Nei campi di inserimento dei testi del Syllabus è presente il contatore dei caratteri inseriti.

Durante l'inserimento del testo, una volta raggiunto il numero massimo di caratteri (o di bytes) previsto, il sistema impedisce di inserire ulteriori caratteri.

Se invece il testo viene inserito con un "copia e incolla", in caso di superamento del numero massimo di caratteri (o di bytes) previsto, viene emesso un messaggio di errore.

VERIFICA DELLE ATTIVITA' FORMATIVE

In fase di salvataggio del Syllabus, il sistema effettua gli controlli descritti per le attività formative

- **CONTROLLO VALIDITA' DEI TIPI DI TESTO NELL'ANNO ACCADEMICO**

Controllo configurabile **VAF_133** nel caso in cui siano stati inseriti testi del Syllabus per tipi di testo non validi nell'anno accademico (vedi DEFINIZIONE DEI TIPI DI TESTO DELLE ATTIVITA' FORMATIVE).

- **CONTROLLO TESTI DIVERSI SULLA STESSA PARTIZIONE STUDENTI**

Controllo configurabile **VAF_032** nel caso in cui su partizioni di moduli siano stati inseriti diversi testi del Syllabus.

Ad esempio:

INTEGRATO ANALISI MATEMATICA

 MODULO 1 GEOMETRIA

 PARTIZIONE STUDENTI A-L ROSSI

 PARTIZIONE STUDENTI M-Z BIANCHI

 MODULO 2 ALGEBRA

 PARTIZIONE STUDENTI A-L VERDI

 PARTIZIONE STUDENTI M-Z GIALLI

In questo caso, se per la PARTIZIONE STUDENTI A-L del MODULO 1 è stato inserito un testo per il

Syllabus diverso da quello inserito per la PARTIZIONE STUDENTI A-L del MODULO 2, viene emesso un messaggio di avvertimento (non bloccante).

Ad esempio:

INTEGRATO ANALISI MATEMATICA

PARTIZIONE STUDENTI A-L Contenuti, Tesi...

PARTIZIONE STUDENTI M-Z Contenuti, Tesi...

Nella cartella "Testi" della pagina di inserimento/modifica dell'attività formativa e della funzione Syllabus, se il parametro di configurazione SYLLABUS_AGG_TESTI_PART_STU_MOD = 1 e se l'attività formativa è una partizione studenti di un modulo e per la stessa partizione studenti di un altro modulo esiste almeno un testo, viene visualizzato il messaggio: **"Attenzione: i testi dell'attività formativa, per la partizione studenti, devono essere gli stessi su tutti i moduli dell'attività formativa integrata. Eventuali modifiche ai testi saranno quindi riportate anche per gli altri moduli in cui è presente la partizione studenti."**

- **CONTROLLO TESTI SU SEGMENTI E MODULI**

La stampa del Diploma Supplement di ESSE3 utilizza i testi inseriti a livello di attività didattica ed eventuali partizioni, mentre non utilizza i testi inseriti a livello di modulo ed eventuali partizioni dei moduli.

I testi inseriti a livello di modulo ed eventuali partizioni dei moduli vengono invece visualizzati nelle Guide On Line.

In U-Gov i testi del Syllabus vengono sempre inseriti sull'attività formativa per la quale il docente svolge l'attività didattica (quindi ad esempio sulla partizione studenti A-K di un modulo di un integrato).

Nella pagina di inserimento/modifica dell'attività formativa di U-Gov, nella cartella "Testi", in presenza di testi del Syllabus su segmenti o moduli viene visualizzato il messaggio **"Questi testi non saranno considerati ai fini della stampa del Diploma Supplement di ESSE3"**.

Nella procedura di verifica delle attività formative del regolamento didattico e della programmazione didattica di U-Gov è stato quindi inserito il controllo configurabile **VAF_030** nel caso in cui siano stati inseriti testi del Syllabus su segmenti e moduli e non sull'attività formativa radice.

- **CONTROLLO DELLA PRESENZA DI TESTI SU ATTIVITA' FORMATIVE MUTUANTI**

Nella pagina di inserimento/modifica dell'attività formativa di U-Gov, nella cartella "Testi", in presenza di testi del Syllabus su attività formative che mutuano da un'altra attività formativa, viene visualizzato il messaggio **"Attenzione: questa attività formativa mutua da un'altra attività formativa "master". Nel trasferimento dati al sistema di segreteria studenti eventuali informazioni testuali definite per questa attività formativa saranno considerate prevalenti rispetto a quelle inserite per l'attività formativa "master"."**

Nella procedura di verifica delle attività formative del regolamento didattico e della programmazione didattica di U-Gov è stato inserito il controllo configurabile **VAF_120** nel caso in cui siano stati inseriti testi del Syllabus su attività formative che mutuano da un'altra attività formativa.

Se il controllo configurabile viene impostato = 'C' i testi dell'attività formativa mutuante vengono

automaticamente cancellati.

- **CONTROLLO DEL NUMERO MASSIMO DI CARATTERI PREVISTI PER IL TIPO DI TESTO**

Nella procedura di verifica delle attività formative del regolamento didattico e della programmazione didattica di U-Gov è stato inserito il controllo configurabile **VAF_097** nel caso in cui siano stati inseriti testi del Syllabus che superano il massimo numero di caratteri previsto per ogni tipo di testo (vedi DEFINIZIONE DEI TIPI DI TESTO DELLE ATTIVITA' FORMATIVE).

- **CONTROLLO DEL NUMERO MASSIMO DI BYTES PREVISTI PER IL TIPO DI TESTO**

Nella procedura di verifica delle attività formative del regolamento didattico e della programmazione didattica di U-Gov è stato inserito il controllo configurabile **VAF_113** nel caso in cui siano stati inseriti testi del Syllabus che superano il massimo numero di Bytes previsto per ogni tipo di testo (vedi DEFINIZIONE DEI TIPI DI TESTO DELLE ATTIVITA' FORMATIVE).

- **CONTROLLO PRESENZA TESTI OBBLIGATORI DELL'ATTIVITÀ FORMATIVA IN ITALIANO**

- Se il controllo configurabile **VAF_129 = B**, se almeno uno dei testi in italiano dei tipi di testo configurati come obbligatori non è stato valorizzato, il sistema emette il messaggio di errore bloccante: **"Devono essere inseriti i testi in Italiano per tutti i tipi di testo configurati come obbligatori"**
- Se il controllo configurabile **VAF_129 = W**, se almeno uno dei testi in italiano dei tipi di testo configurati come obbligatori non è stato valorizzato, il sistema emette il messaggio di avvertimento: **"Non sono stati inseriti i testi in Italiano per tutti i tipi di testo configurati come obbligatori"** (OK/Annulla)

- **CONTROLLO PRESENZA TESTI OBBLIGATORI DELL'ATTIVITÀ FORMATIVA IN INGLESE**

- Se il controllo configurabile **VAF_130 = B**, se almeno uno dei testi in inglese dei tipi di testo configurati come obbligatori non è stato valorizzato, il sistema emette il messaggio di errore bloccante: **"Devono essere inseriti i testi in inglese per tutti i tipi di testo configurati come obbligatori"**
- Se il controllo configurabile **VAF_130 = W**, se almeno uno dei testi in inglese dei tipi di testo configurati come obbligatori non è stato valorizzato, il sistema emette il messaggio di avvertimento: **"Non sono stati inseriti i testi in inglese per tutti i tipi di testo configurati come obbligatori"** (OK/Annulla)

4.2.8 ACCEDI AL SYLLABUS DALLA FUNZIONE PROGRAMMAZIONE DIDATTICA (STRUTTURE DIDATTICHE - BACK OFFICE)

Nella funzione Programmazione Didattica, la cartella Docenti visualizza l'elenco dei docenti che hanno incarichi didattici o responsabilità didattiche nell'offerta didattica dell'anno accademico specificato. Su ogni record è presente il pulsante Syllabus (icona del libro aperto) che consente di passare alla funzione del Syllabus del docente selezionato.

Nella funzione Programmazione Didattica, la cartella Copertura visualizza l'elenco delle coperture assegnate ai docenti nell'anno accademico specificato. Su ogni record è presente il pulsante Syllabus (icona del libro aperto) che consente di passare alla funzione del Syllabus del docente per l'incarico didattico selezionato.

4.2.9 INSERISCI SYLLABUS DELLE ATTIVITA' FORMATIVE OFFERTE (STRUTTURE DIDATTICHE - BACK OFFICE)

Il Syllabus di solito è inserito, per ogni anno accademico, dai docenti che hanno incarichi didattici o responsabilità didattiche per le attività formative offerte, ma anche le strutture didattiche (back office) possono visualizzare / inserire il Syllabus utilizzando la funzione "Programmazione Didattica".

Dalle griglie delle "Attività Formative Radice" o "Attività Formative Foglie", cliccando sul pulsante "Dettaglio" si passa alla pagina di dettaglio dell'attività formativa.

L'area di destra della pagina contiene la cartella "Testi" che visualizza i testi del Syllabus relativi ai tipi di testo validi nell'anno accademico di offerta formativa specificato (vedi Anno di inizio validità e Anno di fine validità in DEFINIZIONE DEI TIPI DI TESTO DELLE ATTIVITA' FORMATIVE).

Se l'attività formativa è scomposta (es. insegnamento integrato scomposto in moduli o attività formativa replicata in partizioni studenti o sedi), cliccando sui nodi di scomposizione dell'attività formativa è possibile visualizzare i corrispondenti testi del Syllabus.

Informazioni

L'AF radice non è cancellabile:
- è già utilizzata:
- associata ad un'AR
- non tutti i figli sono cancellabili

L'AF corrente
- non è modificabile nella sua struttura:

Gerarchia delle Attività Formative

Scomponi Alfabetico AC-DJ-LP-Q ▾

❗ [SCP0444] - ANALISI ECONOMIC...
❗ [ECM0011] - ANALISI ECONOMICA AC...
❗ [ECM0020] - ANALISI ECONOMICA AC...

Generale
 Altre Info
 Testi

Copia Testi
 Stampa Syllabus

Inserimento testi per guida studente Pubblicazione testi per guida studente
 Inserimento testi non per guida studente Pubblicazione testi non per guida studente

	Tipo Testo	Italiano	Inglese
❗	Lingua insegnamento	Italiano	Italian
❗	Contenuti	Introduzione alla macroeconomia come disciplina: visione "cumulativa" e "competitiva" del progresso della disciplina. La contabilità macroeconomica: PIL, flussi dei redditi e delle spese, bilancia dei pagamenti.	Introduction to macroeconomics as discipline: "cumulative" versus "competitive" views of scientific progress National accounts: GDP, income and expenditures flows, balance of payments.
❗	Testi di riferimento	Il corso adotta quale libro di testo il volume di Michael Burda e Charles Wyplosz, "Macroeconomia. Un'analisi europea", nuova edizione italiana a cura di Marcello Messori e Lorenzo Carbonari, Milano: Egea, 2014. Il volume costituisce il principale fondamento teorico del	The course is based on Michael Burda and Charles Wyplosz's "Macroeconomia. Un'analisi europea", new Italian edition edited by Marcello Messori and Lorenzo Carbonari, Milano: Egea, 2014, as main theoretical foundation for the understanding and analysis of
❗	Obiettivi formativi	L'insegnamento intende fornire gli strumenti teorici di base per la comprensione e l'interpretazione dei fenomeni macroeconomici e della loro intrinseca complessità, dell'interdipendenza dei mercati del sistema economico, e del ruolo delle autorità pubbliche nella	The course aims at providing the basic theoretical instruments for the comprehension of macroeconomic issues, as well as an historical perspective on the evolution of macroeconomic theories, allowing students to understand the current debate within the discipline and the

L'area superiore della pagina contiene i seguenti campi:

- Il pulsante **“Copia Testi”** consente di copiare i testi del Syllabus da un'altra attività formativa con identico codice, offerta nello stesso anno accademico.
La copia viene eseguita con la seguente logica (p_default_testi_af):
 - 1) se viene trovata un'attività con lo stesso codice, corso di studio, regolamento didattico, percorso di studio e diversa sede. Oppure,
 - 2) se esiste un'attività con lo stesso codice, corso di studio, regolamento didattico e diverso percorso di studio. Oppure,
 - 3) se esiste un'attività con lo stesso codice, corso di studio e diverso regolamento didattico. Oppure,
 - 4) se viene trovata un'attività formativa con lo stesso codice e diverso corso di studio.

- Il pulsante **“Stampa Syllabus”** consente di ottenere la stampa pdf del Syllabus (vedi STAMPA SYLLABUS).

- **“Inserimento testi per guida studenti”**: indica se nella funzione “Syllabus” i docenti possono inserire o modificare i testi del Syllabus “per guida studente” (cioè i testi che saranno riportati nella guida studente).
Nota: il campo può essere attivato/disattivato massivamente tramite la funzione “Attua Scadenze” (vedi DEFINIZIONE DELLE FINESTRE TEMPORALI PER L'INSERIMENTO DEL SYLLABUS).

- **“Inserimento testi non per guida studenti”**: indica se nella funzione “Syllabus” i docenti possono inserire o modificare i testi del Syllabus “non per guida studente” (cioè i testi che non saranno riportati nella guida studente).
Nota: il campo può essere attivato/disattivato massivamente tramite la funzione “Attua Scadenze” (vedi DEFINIZIONE DELLE FINESTRE TEMPORALI PER L'INSERIMENTO DEL SYLLABUS).

- **“Pubblicazione testi per guida studenti”**: indica se i testi del Syllabus “per guida studente” (cioè i testi che saranno riportati nella guida studente) possono essere pubblicati.
Nota: il campo può essere attivato/disattivato massivamente tramite la funzione “Attua Scadenze” (vedi DEFINIZIONE DELLE FINESTRE TEMPORALI PER L'INSERIMENTO DEL SYLLABUS).

- **“Pubblicazione testi non per guida studenti”**: indica se i testi del Syllabus “non per guida studente” (cioè i testi che non saranno riportati nella guida studente) possono essere pubblicati.
Nota: il campo può essere attivato/disattivato massivamente tramite la funzione “Attua Scadenze” (vedi DEFINIZIONE DELLE FINESTRE TEMPORALI PER L'INSERIMENTO DEL SYLLABUS).

FORMATTAZIONE DEI TESTI

In base al parametro di configurazione SYLLABUS_FORMATTAZIONE_TESTI è possibile inserire testi del Syllabus con o senza formattazione:

- Se = 0, il testo non formattato si inserisce direttamente nei campi dei testi in Italiano e In inglese.
- Se = 1, il testo formattato si inserisce nella pagina popup cui si accede cliccando sul pulsante di espansione dei campi dei testi in Italiano e In inglese.

(Vedi FORMATTAZIONE DEI TESTI in INSERIMENTO DEL SYLLABUS DA PARTE DEL DOCENTE).

CONTATORE CARATTERI INSERITI

Nei campi di inserimento dei testi del Syllabus è presente il contatore dei caratteri inseriti.

Durante l'inserimento del testo, una volta raggiunto il numero massimo di caratteri (o di bytes) previsto, il sistema impedisce di inserire ulteriori caratteri.

Se invece il testo viene inserito con un "copia e incolla", in caso di superamento del numero massimo di caratteri (o di bytes) previsto, viene emesso un messaggio di errore.

VERIFICA DELLE ATTIVITA' FORMATIVE

In fase di salvataggio dell'attività formativa, il sistema effettua i seguenti controlli (vedi INSERIMENTO DEL SYLLABUS DA PARTE DEL DOCENTE):

- VAF_030
- VAF_032
- VAF_033
- VAF_097
- VAF_120
- VAF_113

4.2.10 STAMPA SYLLABUS

La stampa del Syllabus può essere effettuata da due diversi punti:

- Dalla pagina di inserimento del Syllabus: in questo caso vengono stampati i testi dell'attività formative "master" dell'attività reale della copertura.
- Dalla pagina di inserimento/modifica dell'attività formativa: in questo caso vengono stampati i testi dell'attività formativa selezionata (non quelli della sua eventuale attività formativa "master").

La stampa è in formato pdf.

L'area superiore della stampa riporta le principali informazioni dell'attività formativa, l'area inferiore contiene i testi del Syllabus in Italiano e in Inglese.

(Nota tecnica: la stampa del Syllabus della copertura usa v_testi_af_master_syll, la stampa del Syllabus dell'attività formativa usa v_testi_af_syll, la stampa dei testi in italiano e in inglese usa v_testi_af)

Testi del Syllabus

Resp. Did.

Matricola: 00'

Docenti

4 CFU
3 CFU

Anno offerta: **2015/2016**
 Insegnamento: **504880 - ANATOMIA UMANA A**
 Corso di studio: **04400 - MEDICINA E CHIRURGIA**
 Anno regolamento: **2014**
 CFU: **7**
 Settore: **BIO/16**
 Tipo Attività: **A - Base**
 Anno corso: **2**
 Periodo: **Primo Semestre**



Testi in italiano

Lingua insegnamento ITALIANO

Prerequisiti =

Obiettivi formativi e risultati di apprendimento

Il corso di Anatomia 2 è finalizzato a permettere l'acquisizione della organizzazione del corpo umano mediante uno studio sistematico (apparati: digerente, respiratorio, urogenitale, endocrino e nervoso) e topografico degli organi che lo compongono. Ciò al fine di preparare gli studenti ad affrontare lo studio di tutte le altre materie di base quali la fisiologia, la biochimica, la farmacologia, ecc. Inoltre il corso è finalizzato ad interagire con le discipline clinico- chirurgiche necessarie alla pratica medica.

4.2.11 STAMPA MASSIVA SYLLABUS

La stampa massiva del Syllabus viene eseguita dalla funzione Lancia Elaborazioni.

Ricerca Avanzata	<input type="checkbox"/>
Destinazione	ST - Stampa/Estrazione ▼
Tipo Elaborazione	Stampa massiva Syllabus ▼

Anno Offerta	2016 ▼
Anche in Bozza	<input checked="" type="checkbox"/>
Email per invio esito elab. asincrona	siadi@kion.it

Facoltà	Dipartimenti	Strutture di Raccordo	Corsi di Studio	Att. Form. Generiche
---------	--------------	-----------------------	------------------------	----------------------

Corsi di Studio da esportare

<input checked="" type="checkbox"/>	Cod. Corso di Studio	Nome Corso	Cod. Tipo Corso	Codizione
<input type="checkbox"/>	SS01	MEDICINA INTERNA	RSS685	
<input type="checkbox"/>	337	GIURISPRUDENZA	LM5	0300107051400001
<input type="checkbox"/>	703	ECONOMIA AZIENDALE (UDINE)	L	0300106201800001
<input type="checkbox"/>	704	ECONOMIA E COMMERCIO	L	0300106203300001
<input type="checkbox"/>	705	SCIENZE MOTORIE	L	0300106202200001
<input type="checkbox"/>	706	SCIENZA DELLO SPORT	LM	0300107306900001
<input type="checkbox"/>	708	RELAZIONI PUBBLICHE	L	0300106202000003

Risultati 1 - 75 di 75

Filtra

Indietro Esegui ora Esecuzione asincrona

La Stampa, in formato pdf, riporta i Syllabus (vedi STAMPA SYLLABUS) delle attività formative offerte nell'anno accademico di offerta specificato, per i corsi di studio selezionati.

Per le attività formative non associate ad attività reale viene stampato il Syllabus dell'attività formativa stessa, mentre per le attività formative associate ad attività reale viene stampato il Syllabus dell'attività formativa "master".

La stampa è ordinata per Codice corso di studio, Descrizione insegnamento, Partizione studente, Periodo, Sede.

FORMATTAZIONE DEI TESTI

Sono riportati in stampa i testi formattati, se presenti, altrimenti quelli non formattati.

(Vedi FORMATTAZIONE DEI TESTI in INSERIMENTO DEL SYLLABUS DA PARTE DEL DOCENTE).

4.2.12 STAMPA GUIDA STUDENTE

La stampa delle guida studente viene eseguita dalla funzione Lancia Elaborazioni.

Ricerca Avanzata	<input type="checkbox"/>
Destinazione	ST - Stampa/Estrazione ▼
Tipo Elaborazione	Stampa Guida Studente ▼

Anno Offerta	2016 ▼
Anche in Bozza	<input checked="" type="checkbox"/>
Email per invio esito elab. asincrona	siadi@kion.it

Facoltà	Dipartimenti	Strutture di Raccordo	Tipi Corso	Corsi di Studio	Att. Form. Generiche
---------	--------------	-----------------------	------------	------------------------	----------------------

Corsi di Studio da esportare

<input checked="" type="checkbox"/>	Cod. Corso di Studio	Nome Corso	Cod. Tipo Corso	Codizione
<input type="checkbox"/>	337	GIURISPRUDENZA	LM5	0300107051400001
<input type="checkbox"/>	792	DIRITTO PER LE IMPRESE E LE ISTITUZIONI	L	0300106201400004

Risultati 1 - 2 di 2

Filtra

Indietro Esegui ora Esecuzione asincrona

La Stampa, in formato docx, riporta i Syllabus delle attività formative offerte nell'anno accademico di offerta specificato, per i corsi di studio selezionati.

Per le attività formative non associate ad attività reale viene stampato il Syllabus dell'attività formativa stessa, mentre per le attività formative associate ad attività reale viene stampato il Syllabus dell'attività formativa "master".

Vengono riportati in stampa solo i tipi di testo delle attività formative marcati come "In stampa Syllabus guida studenti" (vedi DEFINIZIONE DEI TIPI DI TESTO DELLE ATTIVITA' FORMATIVE).

La stampa è ordinata per Dipartimento, Tipo di corso di studio, Nome corso di studio, Descrizione insegnamento, Partizione studente, Periodo, Sede.

FORMATTAZIONE DEI TESTI

Sono riportati in stampa i testi formattati, se presenti, altrimenti quelli non formattati.

(Vedi FORMATTAZIONE DEI TESTI in INSERIMENTO DEL SYLLABUS DA PARTE DEL DOCENTE).

Università degli Studi di ~~Padova~~ 2016/2017

DISG - DIPARTIMENTO DI SCIENZE GIURIDICHE

Corsi di Laurea Magistrale Ciclo Unico 5 anni

Corso di Laurea Magistrale Ciclo Unico 5 anni in GIURISPRUDENZA

Classe delle lauree magistrali in giurisprudenza (LMG/01)

Dipartimento: DISG - DIPARTIMENTO DI SCIENZE GIURIDICHE

DIRITTO PROCESSUALE PENALE I

Modulo dell'insegnamento integrato DIRITTO PROCESSUALE PENALE

10 Crediti

Docente

~~GIUSEPPE CARBONARI~~ 10 CFU

LINGUA INSEGNAMENTO

Italiano

CONTENUTI

Oggetto del corso è lo studio della disciplina del processo penale, alla luce dei principi sanciti nella Costituzione e nelle Carte internazionali dei diritti dell'uomo in materia di giustizia penale.

TESTI DI RIFERIMENTO

Per tutti: G. Ubertis, Sistema di procedura penale, III ed., vol. I (Utet, Torino, 2013) Per gli studenti non frequentanti, in aggiunta: N. Zanon-F. Biondi, Il sistema costituzionale della magistratura, IV ed. (Zanichelli, Bologna, 2014), pp. 1-272. Per tutti: a) F. Cordero, Procedura penale, IX ed. (Milano, Giuffrè, 2012) oppure b) G. Conso-V. Grevi e M. Bargis, Compendio di procedura penale (Padova, Cedam, ultima edizione) nonché P. Ferrua, La prova nel processo penale, I, Struttura e procedimento (Torino, Giappichelli, 2015), oppure c) G. Lozzi, Lezioni di procedura penale (Giappichelli, Torino, ultima edizione) nonché P. Ferrua, La prova nel processo penale, I, Struttura e procedimento (Torino, Giappichelli, 2015). Per colmare eventuali lacune nella propria preparazione di base, lo studente potrà utilmente consultare: - G. Alessi, Il Processo penale. Profilo storico (Laterza, Bari, 2001). - G. Alpa-V. Zeno-Zencovich, voce Responsabilità civile da reato, in Enc. dir., vol. XXXIX, Giuffrè, Milano, 1988. - L. Ferrajoli, Diritto e ragione. Teoria del garantismo penale, VIII ed. (Laterza, Roma-Bari, 2009). - R. Guastini, voce Interpretazione I – Interpretazione dei documenti normativi, in Enc. giur. Treccani, vol. XVII, Roma, 1989

OBIETTIVI FORMATIVI

Il corso offre gli strumenti concettuali e le nozioni utili per una disamina critica del processo penale nei suoi aspetti normativi. Lo studente dovrebbe in tal modo conseguire un bagaglio di conoscenze utili per accostarsi alla giustizia penale e per impostare correttamente la soluzione di questioni che potrebbero presentarsi nella futura attività professionale.

4.2.13 STAMPA GUIDA STUDENTE (LUISS)

La stampa delle guida studente (LUISS) viene eseguita dalla funzione Lancia Elaborazioni.

Ricerca Avanzata	<input type="checkbox"/>
Destinazione	ST - Stampa/Estrazione ▼
Tipo Elaborazione	Stampa Guida Studente (LUISS) ▼

Anno Offerta	2016 ▼
Anche in Bozza	<input checked="" type="checkbox"/>
Email per invio esito elab. asincrona	siadi@kion.it

Facoltà	Dipartimenti	Strutture di Raccordo	Tipi Corso	Corsi di Studio	Att. Form. Generiche
---------	--------------	-----------------------	------------	------------------------	----------------------

Corsi di Studio da esportare

<input checked="" type="checkbox"/>	Cod. Corso di Studio	Nome Corso	Cod. Tipo Corso	Codizione
<input type="checkbox"/>				
<input type="checkbox"/>	SS01	MEDICINA INTERNA	RSS685	
<input checked="" type="checkbox"/>	337	GIURISPRUDENZA	LM5	0300107051400001
<input type="checkbox"/>	703	ECONOMIA AZIENDALE (UDINE)	L	0300106201800001
<input type="checkbox"/>	704	ECONOMIA E COMMERCIO	L	0300106203300001
<input type="checkbox"/>	705	SCIENZE MOTORIE	L	0300106202200001
<input type="checkbox"/>	706	SCIENZA DELLO SPORT	LM	0300107306900001
<input type="checkbox"/>	708	RELAZIONI PUBBLICHE	L	0300106202000003

Risultati 1 - 75 di 75

Filtra

Indietro Esegui ora Esecuzione asincrona

La Stampa, in formato docx, riporta i Syllabus delle attività formative offerte nell'anno accademico di offerta specificato, per i corsi di studio selezionati, associate ad attività reale, con docente responsabile valorizzato o con docente di copertura valorizzato.

Viene stampato il Syllabus dell'attività formativa "master" dell'attività reale.

Vengono riportati in stampa solo i tipi di testo delle attività formative marcati come "In stampa Syllabus guida studenti" (vedi DEFINIZIONE DEI TIPI DI TESTO DELLE ATTIVITA' FORMATIVE).

La stampa è ordinata per Tipo di corso di studio, Descrizione insegnamento, Partizione studente, Periodo, Sede.

FORMATTAZIONE DEI TESTI

Sono riportati in stampa i testi formattati, se presenti, altrimenti quelli non formattati.

(Vedi FORMATTAZIONE DEI TESTI in INSERIMENTO DEL SYLLABUS DA PARTE DEL DOCENTE).

Syllabus per Guida Studente

Laurea

CONTRATTI D'IMPRESA

6 Crediti

Docente responsabile: ~~XXXXX - XXXXXXX~~

LINGUA INSEGNAMENTO

Italiano

CONTENUTI

Attraverso lo studio delle norme del codice civile e delle leggi speciali, nonché attraverso l'esame dei formulari diffusi nella pratica e della casistica operativa e giurisprudenziale, adeguatamente illustrati durante le lezioni, lo studente maturerà una conoscenza approfondita della figura dell'imprenditore commerciale e soprattutto degli strumenti contrattuali del commercio giuridico odierno, anche a livello internazionale. Le lezioni, in particolare, saranno rivolte a chiarire allo studente gli elementi per l'acquisizione del metodo giuridico finalizzato all'impostazione e alla risoluzione dei problemi che continuamente affiorano in un settore sottoposto ad incessante evoluzione.

TESTI DI RIFERIMENTO

Testi consigliati ai fini della preparazione dell'esame 1. M. MONTANARI – E. PEDERZINI, L'imprenditore e il mercato, Giappichelli, Torino, 2013; 2. F. GALGANO, Diritto commerciale - L'imprenditore, ultima edizione, Zanichelli, Bologna Letture consigliate D. CASCIANO, L'assicurazione P&I, Giuffrè, Milano, 2013.

OBIETTIVI FORMATIVI

Il Corso intende fornire le nozioni di base relative allo statuto giuridico dell'imprenditore commerciale ed ai contratti commerciali, con cenni ai principi regolatori del fallimento, delle altre procedure concorsuali, dei titoli di credito.

4.2.14 CONTROLLA CONFERMA CORRISPONDENZA FRA SYLLABUS E LEZIONI SVOLTE

Le strutture didattiche possono controllare l'inserimento del flag di corrispondenza fra Syllabus e lezioni svolte tramite la funzione Programmazione Didattica: nelle griglie delle "Attività Formative Foglie" e delle

"Attività Reali" è presente la colonna "**Conf. Corr. Syl. Lez.**" - Flag di conferma della corrispondenza fra Syllabus e Lezioni svolte.

- Il flag viene attivato automaticamente dal sistema quando almeno per almeno uno dei docenti di coperture dell'attività reale dell'attività formativa ha attivato il flag "Conf. Corr. Syl. Lez."
- Il flag viene disattivato automaticamente dal sistema quando nessuno dei docenti di coperture dell'attività reale dell'attività formativa ha attivato il flag "Conf. Corr. Syl. Lez."

Le strutture didattiche possono anche modificare il flag di corrispondenza fra Syllabus e lezioni svolte nella pagina di dettaglio della copertura, dove la cartella "Generale" contiene il campo "Conferma corr. Syllabus e Lezioni", sempre imputabile indipendentemente dallo stato della copertura.

4.2.15 CONTROLLA INSERIMENTO DEI SYLLABUS IN ITALIANO E IN INGLESE

Le strutture didattiche possono controllare l'inserimento dei Syllabus tramite la funzione Programmazione Didattica: nelle griglie delle "Attività Formative Foglie" e delle "Attività Reali" sono presenti le colonne "Inseriti testi in Italiano" e "Inseriti testi in Inglese":

- Il flag "**Inseriti testi in Italiano**" viene automaticamente attivato dal sistema quando siano stati inseriti tutti i testi in Italiano corrispondenti ai tipi di testo definiti come "Obbligatori".
- Il flag "**Inseriti testi in Inglese**" viene automaticamente attivato dal sistema quando siano stati inseriti tutti i testi in Inglese corrispondenti ai tipi di testo definiti come "Obbligatori".

4.2.16 TRASFERISCI SYLLABUS AD ESSE3

I Syllabus definiti in U-Gov Programmazione Didattica possono essere trasferiti al sistema di segreteria studenti ESSE3 utilizzando la funzione “Lancia Elaborazioni / Esporta attività reali e coperture a seg. Stu.”, indicando:

- Anno offerta,
- Versione della programmazione didattica,
- E' possibile filtrare i dati da esportare per Facoltà (non più di una), Dipartimento (non più di uno), Struttura di Raccordo (non più di una), Tipi corso, Corsi di studio (solo con offerta formativa in stato Attivo)

Ricerca Avanzata

Destinazione SS - Trasferimento dati a Segreteria Studenti ▼

Tipo Elaborazione Esporta attività reali e coperture a seg. stu. ▼

Anno Offerta 2016 ▼

Modello

Email per invio esito elab. asincrona

Versione Versione Corrente ▼

Facoltà | Dipartimenti | Strutture di Raccordo | Tipi Corso | **Corsi di Studio**

Corsi di Studio da esportare

☑	Cod. Corso di Studio	Nome Corso	Cod. Tipo Corso	Codizione	Stato	Exp. Seg	Data Ela
<input type="checkbox"/>	711	CONSERVAZIONE DEI BENI CULTURALI	L	0300106200100001	B	Si	08/06/2016
<input type="checkbox"/>	712	SCIENZE E TECNICHE DEL TURISMO CULTURALE	L	0300106201500001	B	Si	08/06/2016
<input type="checkbox"/>	713	DAMS - DISCIPLINE DELLE ARTI, DELLA MUSICA E DELLO SPETTACOLO	L	0300106200300003	B	Si	08/06/2016
<input type="checkbox"/>	715	LETTERE	L	0300106201000001	B	Si	08/06/2016
<input type="checkbox"/>	719	ECONOMIA AZIENDALE (PORDENONE)	L	0300106201800001	B	Si	08/06/2016
<input type="checkbox"/>	720	SCIENZE AGRARIE	L	0300106202500003	A	Si	06/09/2016

Risultati 1 - 75 di 75 Pagina di 1

TRASFERIMENTO INCREMENTALE

Il trasferimento delle attività reali e coperture (ovvero di tutte le informazioni relative alla logistica delle attività) da U-Gov ad ESSE3 avviene in modo incrementale e pertanto è possibile trasferire ad ESSE3 nuovi docenti aggiunti all'attività didattica o testi del Syllabus anche in presenza di registri docente associati alle logistiche già trasferite ad ESSE3.

PARAMETRO DI CONFIGURAZIONE ESSE3 BI_PROT_SYLLABUS

Il trasferimento dei testi del Syllabus ad ESSE3 è regolato dal parametro di configurazione di ESSE3 **BI_PROT_SYLLABUS**: Import logistica: indica se attivare il blocco delle AD con Syllabus già esistente in ESSE3.

- Se uguale a 0, nessun blocco.
- Se uguale a 1, non viene mai importata la logistica delle attività didattica con Syllabus già presente in ESSE3.

PARAMETRO DI CONFIGURAZIONE ESSE3 BI_PRESERVE_SYL_ESSE3

Il trasferimento dei testi del Syllabus ad ESSE3 è regolato dal parametro di configurazione di ESSE3 **BI_PRESERVE_SYL_ESSE3**, che indica se sovrascrivere eventuale Syllabus già presente in ESSE3 oppure se conservarlo.

- Se uguale a 0, viene sempre caricato il Syllabus di U-Gov, sovrascrivendo sempre eventuale Syllabus già presente in ESSE3
- Se uguale a 1, viene sempre preservato quello già presente in ESSE3 e non viene mai caricato il Syllabus di U-Gov.

TIPI DI TESTO TRASFERITI

Nel trasferimento delle attività reali e copertura ad ESSE3 vengono considerati i seguenti tipi di testo delle attività formative:

- Lingua di insegnamento (LINGUA_INS)
- Metodi didattici (METODI_DID)
- Obiettivi formativi (OBIETT_FORM)
- Prerequisiti (PREREQ)
- Contenuti (CONTENUTI)
- Testi di riferimento (TESTI_RIF)
- Modalità di verifica dell'apprendimento (MOD_VER_APPR)
- Altre informazioni (ALTRO)

Tali campi vengono visualizzati nel client ESSE3, nel WEB e stampati nel Diploma Supplement.

Il campo "Programma Esteso" eventualmente configurato in U-Gov non è invece gestito in ESSE3.


Per visualizzare in ESSE3, a livello di Attività Didattica Partizionata (AD), i campi Metodi didattici, Verifica apprendimento e Altre Info, occorre inoltre abilitare (settare a 1) i rispettivi parametri di configurazione ovvero:

- **ABIL_DES_AD_ECTS_METODI_DID**
- **ABIL_DES_AD_ECTS_MOD_VER_APPR**


- **ABIL_DES_AD_ECTS_ALTRE_INFO.**

Testi del Syllabus a livello di Attività Didattica Partizionata (AD):

Corso di studio	750	INGEGNERIA GESTIONALE	Anno d'offerta	2016 2016/2017
Attività didattica	IN1025	ANALISI MATEMATICA 2		
Partizionamento	NO	Nessun partizionamento	Periodo	52 Secondo Semestre
Partizione	Nessun partizionamento			


L'Attività Didattica è la AD fisica della partizione corrente

Contenuti Logistica Assegnazione Partizione

Descrizioni pubblicabili Blocco modifiche descrizioni da web


Contenuti del corso Successioni e serie di funzioni. Loro convergenza e teoremi di passaggio al limite sotto segno di integrale/ derivata. Cenni di topologia in spazi normati. Successioni e limiti. Continuità. Teorema di Weierstrass. Calcolo differenziale per funzioni reali di più variabili reali. Ottimizzazione libera e vincolata.

Testi di riferimento

- I Giusti, Analisi Matematica 2, Bollati Boringhieri
- M. Bramanti, C. Pagani, S. Salsa, Analisi Matematica 2, Zanichelli

Obiettivi formativi

- Lo/la studente/essa dovrà:
- Conoscere i fondamenti dell'analisi matematica 2.
- Saper applicare i principali teoremi dell'analisi matematica 2.

Prerequisiti Analisi Matematica 1 e Algebra lineare

Nessuna

Max. modificabili approvate nel CdD del 09/02/16

Copia contenuti da anno precedente

La Lingua della didattica è contenuta nella cartella Assegna Partizione:

Corso di studio	750	INGEGNERIA GESTIONALE	Anno d'offerta	2016	2016/2017
Attività didattica	IN1025	ANALISI MATEMATICA 2			
Partizionamento	NO	Nessun partizionamento	Periodo	S2	Secondo Semestre
Partizione	Nessun partizionamento				



L'Attività Didattica è la AD fisica della partizione corrente

Contenuti Logistica **Assegnazione Partizione**

Lingua della didattica

Tipo didattica

Periodo effettivo della partizione

Max posti disponibili

Percentuale di incremento della capienza


Max posti incrementati

Partizione assegnabile


Gruppo logistica

Testi del Syllabus a livello di Unità Didattica Partizionata (UD):

Anno d'offerta	<input type="text" value="2016"/>	<input type="text" value="2016/2017"/>
Corso di studi	<input type="text" value="751"/>	<input type="text" value="INGEGNERIA MECCANICA"/>
Attività didattica	<input type="text" value="IN0936"/>	<input type="text" value="TECNOLOGIA MECCANICA I - TECNOLOGIA MECCANICA II"/>
Unità didattica	<input type="text" value="IN0269"/>	<input type="text" value="TECNOLOGIA MECCANICA I"/>
Periodo	<input type="text" value="S1"/>	<input type="text" value="Primo Semestre"/>
Partizionamento	<input type="text" value="N0"/>	<input type="text" value="Nessun partizionamento"/>


L'Unità Didattica è la UD master della partizione corrente

Contenuti

Descrizioni pubblicabili Blocco modifiche descrizioni da web 

Contenuti del corso	FFondamenti sulla struttura e comportamento dei materiali metallici. Materiali per utensili Fondamenti sulla composizione, microstruttura e comportamento meccanico dei materiali metallici, in ambito elastico e plastico. Prove per la misura delle proprietà meccaniche dei materiali
Testi di riferimento	S. Kalpakjian, S. Schmid, Manufacturing Engineering and Technology, 7th edition, Pearson Ed
Obiettivi formativi	Obiettivi formativi specifici: Il corso ha la finalità di illustrare le principali tecnologie di produzione meccanica. In particolare vengono trattati: procedimenti di fabbricazione per fusione e per deformazione plastica; procedimenti
Prerequisiti	Non modificabili approvate nel CdD del 09/03/16 Algebra Lineare Analisi Matematica I

LOGICA DI TRASFERIMENTO DEI TESTI

Per quanto riguarda i testi a livello di Attività Didattica Partizionata (AD), questa la logica di recupero dei dati da U-Gov:

- Se in U-Gov sono presenti e sono univoci per partizione, allora sono quelli a venire trasferiti ad Esse3.
- Se in U-Gov a livello di partizioni non sono stati inseriti, vengono esportati quelli inseriti a livello di AF radice (e replicati in Esse3 per entrambe le partizioni, visto che in Esse3 i testi sono sulle AD partizionate).
- Se in U-Gov non sono presenti nemmeno sulla AF radice e si tratta di una mutazione, vengono presi quelli della AF master.

Nota: LINGUA DELLA DIDATTICA

La lingua della didattica a livello di AD logistica partizionata viene valorizzata con l'esportazione dell'offerta didattica ad ESSE3 (non con l'esportazione delle attività reali e coperture ad ESSE3), a partire dalla lingua della didattica dell'attività formativa offerta.

La lingua della didattica a livello di AD offerta viene valorizzata con l'esportazione delle attività reali e coperture ad ESSE3 (non con l'esportazione dell'offerta ad ESSE3), a partire dal testo del Syllabus "Lingua della didattica".

Questo invece il comportamento relativo ai testi a livello di Unità Didattica Partizionata (UD):

- Se in U-Gov sono presenti sui moduli, allora sono quelli a venire trasferiti ad Esse3.
- Se in U-Gov a livello di moduli non sono stati inseriti e si tratta di una mutuaione, vengono presi quelli della AF master.

TRONCAMENTO TESTI

In ESSE3 i testi del Syllabus possono essere al massimo di 4000 bytes. In U-Gov invece è possibile impostare la massima lunghezza di ogni tipo di testo del Syllabus, senza limiti al numero massimo di caratteri.

In fase di trasferimento dati ad ESSE3 eventuali testi più lunghi di 4000 bytes vengono troncati.

Al fine di evitare il troncamento, in U-Gov è quindi opportuno impostare la lunghezza massima dei testi del Syllabus a 4000 bytes.

FORMATTAZIONE DEI TESTI

Attualmente vengono trasferiti ad ESSE3 solo i testi non formattati.

!!! IN SVILUPPO !!!

FORMATTAZIONE DEI TESTI

Se il parametro di configurazione `EXP_SEG_TESTI_SYLLABUS_FORMATTATI = 1` sono esportati i testi formattati, altrimenti quelli non formattati.

(Vedi **FORMATTAZIONE DEI TESTI** in **INSERIMENTO DEL SYLLABUS DA PARTE DEL DOCENTE**).

4.2.17 VISUALIZZA SYLLABUS NELLE GUIDE ON LINE

Il modulo ESSE3 - Guide On Line pubblica sul web l'offerta didattica dell'Ateneo leggendola dal sistema di segreteria studenti ESSE3 oppure da U-Gov Programmazione Didattica.

La pagina di pubblicazione dell'attività didattica contestualizzata è presente il pulsante "Stampa contenuti in pdf":

IN0936 - TECNOLOGIA MECCANICA I - TECNOLOGIA MECCANICA II

Anno Accademico 2016 / 2017

** Valore indicativo. Per conoscere le modalità di verifica dell'apprendimento consultare il programma.

751 - INGEGNERIA MECCANICA CURRICULUM UNICO - 751-9999

Anno di Coorte:


2016/2017 ▼

Anno di Corso	3 ° Anno
Tipologia	Caratterizzante
Totale Crediti	12
Metodi Didattici	Lezione
Tipo esame - valore indicativo **	Orale
Valutazione	Voto Finale
Periodo Didattico	Primo Semestre

Scomposizione in Unità Didattiche

Unità Didattica	Tipo Attività	Durata (h)	Frequenza	Ore Min. Freq. (h)	Tipo Attività Formativa	Settore Scientifico Disciplinare	CFU
TECNOLOGIA MECCANICA I	Lezione	60	Non Obbligatoria		Caratterizzante	[ING-IND/16]	6
TECNOLOGIA MECCANICA II	Lezione	60	Non Obbligatoria		Caratterizzante	[ING-IND/16]	6

Partizioni (selezionare la partizione o aprire il pdf per consultare i contenuti dei programmi inseriti)

Partizione	Periodo	Docente	Titolare	Stampa contenuti in pdf
TECNOLOGIA MECCANICA I - TECNOLOGIA MECCANICA II - Partizione Unica	Primo Semestre		✓	

Cliccando sul pulsante Stampa contenuti in pdf" si ottiene la stampa del Syllabus:

**Dipartimento di DPIA - DIPARTIMENTO POLITECNICO DI INGEGNERIA E
ARCHITETTURA
Anno accademico 2016/2017**

TECNOLOGIA MECCANICA I - TECNOLOGIA MECCANICA II [IN0936]

Nessun partizionamento

Corso di studio INGEGNERIA MECCANICA
Ordinamento INGEGNERIA MECCANICA
Percorso CURRICULUM UNICO

Docenti: ~~MARCO SCATTOLINI, PAOLO SCATTOLINI, TESTA~~

Numero ore: 120

Periodo: Primo Semestre

Crediti: 12

Settori: ING-IND/16, ING-IND/16

Obiettivi formativi

Vedi dettaglio sul singolo modulo

Prerequisiti

Vedi dettaglio sul singolo modulo

Contenuti del corso

Metodi didattici

Lezioni teoriche, visite in laboratorio, visite d'istruzione, esercitazioni in aula.

Modalità di verifica dell'apprendimento

Al fine di appurare le conoscenze e le capacità acquisite dagli studenti durante il corso, l'esame è composto da due parti:

a. una prova scritta che consiste in domande a risposta chiusa, fino a 4 domande aperte e due esercizi (uno sulla prima parte di programma – fusione, deformazione plastica, saldatura - ed uno sulla seconda – asportazione di truciolo, economia, automazione, non convenzionali) per verificare il livello di conoscenza e l'abilità degli studenti di risolvere dei problemi numerici (se necessari, formule complesse, grafici e diagrammi saranno allegati al testo d'esame);

b. una prova scritta di teoria composta da una serie di domande aperte che riguardano l'intero programma e seguita da una discussione orale per verificare le conoscenze puntuali, le capacità grafiche e la proprietà di linguaggio tecnico e dalla esposizione di un ciclo di fabbricazione sulla base di un disegno tecnico o di una illustrazione del prodotto finito per verificare la capacità di applicare in maniera trasversale le conoscenze specifiche.

Il voto delle singole prove è calcolato come media pesata delle valutazioni ottenute nelle parti.

Il voto finale è calcolato come la media pesata dei voti ricevuti nelle due prove.

Testi di riferimento

Vedi dettaglio sul singolo modulo

Cliccando sul link della Partizione si passa alla pagina di pubblicazione dell'attività didattica erogata che visualizza il Syllabus dell'attività didattica partizionata (AD) e delle eventuali unità didattiche partizionate (UD):

IN0936 - TECNOLOGIA MECCANICA I - TECNOLOGIA MECCANICA II

Anno Accademico 2016/2017

Docente	[Redacted]
Periodo	Primo Semestre
Modalità d'Erogazione	Convenzionale
Lingua Insegnamento	

Obiettivi

Vedi dettaglio sul singolo modulo

Prerequisiti

Vedi dettaglio sul singolo modulo

Metodi Didattici

Lezioni teoriche, visite in laboratorio, visite d'istruzione, esercitazioni in aula.

Verifica dell'apprendimento

Al fine di appurare le conoscenze e le capacità acquisite dagli studenti durante il corso, l'esame è composto da due parti:

- a. una prova scritta che consiste in domande a risposta chiusa, fino a 4 domande aperte e due esercizi (uno sulla prima parte di programma - fusione, deformazione plastica, saldatura - ed uno sulla seconda - asportazione di truciolo, economia, automazione, non convenzionali) per verificare il livello di conoscenza e l'abilità degli studenti di risolvere dei problemi numerici (se necessari, formule complesse, grafici e diagrammi saranno allegati al testo d'esame);
- b. una prova scritta di teoria composta da una serie di domande aperte che riguardano l'intero programma e seguita da una discussione orale per verificare le conoscenze puntuali, le capacità grafiche e la proprietà di linguaggio tecnico e dalla esposizione di un ciclo di fabbricazione sulla base di un disegno tecnico o di una illustrazione del prodotto finito per verificare la capacità di applicare in maniera trasversale le conoscenze specifiche.

Il voto delle singole prove è calcolato come media pesata delle valutazioni ottenute nelle parti. Il voto finale è calcolato come la media pesata dei voti ricevuti nelle due prove.

Testi

Vedi dettaglio sul singolo modulo

Altre Informazioni

Nessuno in particolare, in corso di sviluppo.

Unità Didattica: TECNOLOGIA MECCANICA I - Obiettivi

Obiettivi formativi specifici:

Il corso ha la finalità di illustrare le principali tecnologie di produzione meccanica. In particolare vengono trattati: procedimenti di fabbricazione per fusione e per deformazione plastica; procedimenti di unione per saldatura; procedimenti di lavorazione per asportazione di truciolo e mediante procedimenti non convenzionali. Vengono inoltre illustrate le principali tipologie di macchine utensili ed i sistemi automatici di produzione meccanica. Obiettivi formativi specifici del corso sono la conoscenza delle principali tipologie di lavorazioni meccaniche ed il loro dimensionamento di massima, la conoscenza della programmazione a controllo numerico, la stesura dei cicli di fabbricazione di componenti meccanici e la loro valutazione economica.

4.2.18 STAMPA DEL SYLLABUS NEL DIPLOMA SUPPLEMENT

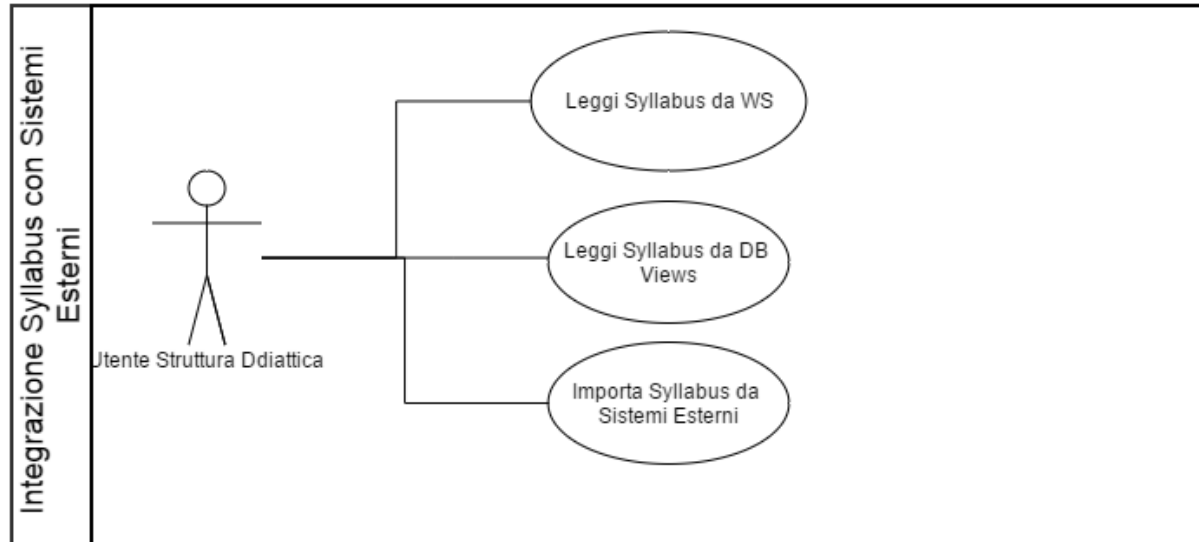
La stampa del Diploma Supplement **con allegati** riporta anche i testi del Syllabus:

1. Lingua di insegnamento,
2. Metodi didattici,

3. Obiettivi formativi,
4. Prerequisiti,
5. Contenuti,
6. Testi di riferimento,
7. Modalità di verifica dell'apprendimento,

4.3 INTEGRAZIONE SYLLABUS CON SISTEMI ESTERNI

Nel seguito sono elencati le modalità di integrazione del Syllabus con sistemi esterni.



4.3.1 LEGGI SYLLABUS DA WS

Restituisce i dati della programmazione didattica annuale: per ogni attività formativa sono presenti tutte le informazioni definite nella stesura dell'offerta (taf, ambito, settore, peso, docente responsabile, coperture, mutazioni ecc...).

Input

Il WS può essere interrogato filtrando in base ai seguenti parametri:

Nome parametro	Tipo dato	Obbligatorio	Descrizione parametro
aa_off_id	Numero (4)	S	Anno di Offerta
tipo_corso_cod	Stringa (Max 10)	N	Codice Tipo Corso
FAC_COD	Stringa (Max 60)	N	Codice della Facoltà
CDS_COD	Stringa (Max 10)	N	Codice del corso di studio
cdsord_cod	Stringa (Max 10)	N	Codice Ordinamento
regdid_cod	Stringa (Max 10)	N	Codice Regolamento
pds_cod	Stringa (Max 10)	N	Codice Percorso
stato_cod	Stringa (Max 10)	N	Stato Offerta
AF_GEN_COD	Stringa (Max 10)	N	Codice dell'Attività Formativa Generica
LINGUA_COD	Stringa (Max 10)	N	Codice della Lingua
DOCE_MATRICOLA	Stringa (Max 6)	N	Matricola del Docente

Output

In output si ottiene un file xml basato sullo schema **progdidgiss.xsd**.

In particolare il Syllabus è contenuto nei tipi complessi "**testiType**" e "**testoType**"

Attualmente vengono pubblicati solo i testi non formattati.

!!! IN SVILUPPO !!!

FORMATTAZIONE DEI TESTI

Il web service pubblica sia i testi formattati, sia i testi non formattati.

(Vedi **FORMATTAZIONE DEI TESTI** in **INSERIMENTO DEL SYLLABUS DA PARTE DEL DOCENTE**).

4.3.2 LEGGI SYLLABUS DA DB VIEWS

Nello schema SIAIE sono disponibili le seguenti viste per la pubblicazione del Syllabus:

V_IE_DI_TESTI_AF

Ritorna i testi delle attività formative, in italiano e in inglese:

testo_af_ita (troncato a 4000 caratteri)
testo_af_fmt_ita (troncato a 4000 caratteri)
txt_clob_id_ita,
dt_ins_txt_clob_ita,
dt_mod_txt_clob_ita,

testo_af_eng (troncato a 4000 caratteri)
testo_af_fmt_eng (troncato a 4000 caratteri)
xt_clob_id_eng,
dt_ins_txt_clob_eng,
dt_mod_txt_clob_eng,

V_IE_DI_TESTI_AF_OD_CON_STATO

Ritorna le attività formative "inherited" offerte.

Per ogni attività formativa vengono ritornati tutti i possibili tipi di testo (CROSS JOIN), e, per ogni tipo di testo, il testo pubblicabile e il testo in bozza, , in italiano e in inglese, con le relative date di inserimento e modifica:

TESTO_PUBBLICABILE,
TESTO_BOZZA,
USR_INS_PUBBLICABILE_ITA,
DT_INS_PUBBLICABILE_ITA,
USR_INS_PUBBLICABILE_ENG,
DT_INS_PUBBLICABILE_ENG,
USR_MOD_PUBBLICABILE_ITA,
DT_MOD_PUBBLICABILE_ITA,
USR_MOD_PUBBLICABILE_ENG,
DT_MOD_PUBBLICABILE_ENG,
USR_INS_BOZZA_ITA,
DT_INS_BOZZA_ITA,
USR_INS_BOZZA_ENG,
DT_INS_BOZZA_ENG,
USR_MOD_BOZZA_ITA,
DT_MOD_BOZZA_ITA,
USR_MOD_BOZZA_ENG,

DT_MOD_BOZZA_ENG

V_IE_DI_AF_SYLLABUS

Ritorna le attività formative offerte con codice insegnamento valorizzato e con docente responsabile didattico valorizzato o docente di copertura valorizzato.

Se l'attività formativa ha attività reale viene ritornata solo l'attività formativa "master", altrimenti viene ritornata l'attività formativa stessa.

Le seguenti colonne contengono il docente di copertura, se valorizzato, o il docente responsabile didattico:

DOCENTE_TESTI_ID

COGNOME_TESTI

NOME_TESTI

MATRICOLA_TESTI

COD_FIS_TESTI

RUOLO_TESTI_COD

RUOLO_TESTI_DES

CD_PROFILO_TESTI

4.3.3 IMPORTA SYLLABUS DA SISTEMI ESTERNI

Nello schema SIAIE è disponibile la stored procedure `ie_di.p_imp_testi_af` che consente di importare i testi del Syllabus (non formattati) da sistemi esterni.

Si accede al DB collegandosi allo schema SIAIE (es. UNICAL_SIAIE_PROD) con le credenziali a disposizione dell'Ateneo.

Le coperture per le quali i docenti devono compilare il Syllabus possono essere recuperate dalla seguente select (es. per l'anno accademico 2015/2016):

```
SELECT af_id, v_ie_di_coper.*
FROM v_ie_di_coper
WHERE aa_off_id = 2015;
```

Una volta identificato l'AF_ID, i relativi testi possono essere recuperati dalla seguente select (es. per l'AF_ID 29623):

```
SELECT *
FROM v_ie_di_testi_af
WHERE af_id = 29623;
```

I possibili tipi di testo sono i seguenti:

TIPO_TESTO_AF_COD	DES
LINGUA_INS	Lingua di insegnamento
CONTENUTI	Contenuti
TESTI_RIF	Testi di riferimento
OBIETT_FORM	Obiettivi formativi
PREREQ	Prerequisiti
METODI_DID	Metodi didattici
ALTRO	Altre informazioni
MOD_VER_APPR	Modalità di verifica dell'apprendimento
PROGR_EST	Programma esteso

Per inserire/aggiornare in U-Gov i testi delle attività formative si utilizza la procedura `ie_di.p_imp_testi_af`, passando in input:

- `pi_af_id` Identificativo attività formativa
- `pi_tipo_testo_af_cod` Codice tipo testo
- `pi_testo_af_ita` Testo in italiano
- `pi annulla_testo_af_ita` Flag di annullamento del testo in italiano (0,1)
- `pi_testo_af_eng` Testo in inglese
- `pi annulla_testo_af_eng` Flag di annullamento del testo in inglese (0,1)
- `pi_usr` Utent di inserimento;

In output si ottengono i parametri:

- `po_err_flg` Flag di errore (0,1)

- po_err_des Descrizione errore

Esempio di chiamata:

DECLARE

```

pi_af_id                                NUMBER;
pi_tipo_testo_af_cod                 VARCHAR2 (80);
pi_testo_af_ita                        VARCHAR2 (32767);
pi annulla_testo_af_ita                NUMBER;
pi_testo_af_eng                        VARCHAR2 (32767);
pi annulla_testo_af_eng                NUMBER;
pi_usr                                  VARCHAR2 (1020);
po_err_flg                              NUMBER;
po_err_des                              VARCHAR2 (32767);

```

BEGIN

```

pi_af_id := 29623;
pi_tipo_testo_af_cod := 'LINGUA_INS';
pi_testo_af_ita := 'Italiano';
pi annulla_testo_af_ita := 0;
pi_testo_af_eng := 'Italian';
pi annulla_testo_af_eng := 0;
pi_usr := 'UNICAL';
po_err_flg := NULL;
po_err_des := NULL;

ie_di.p_imp_testi_af (pi_af_id,
                      pi_tipo_testo_af_cod,
                      pi_testo_af_ita,
                      pi annulla_testo_af_ita,
                      pi_testo_af_eng,
                      pi annulla_testo_af_eng,
                      pi_usr,
                      po_err_flg,
                      po_err_des);

```

END;

/