

ESSE3

Processo di esportazione Prog. Did. Per SUA-CDS

L.Ficarra

07/09/2018

Sommario

1. SCOPO	4
2. SUA - CDS	4
3. INFORMAZIONI UTILIZZATE NELL'ESPORTAZIONE DELLA PROG. DID. ALLA SCHEDA SUA-CDS	6
3.1 ATTIVITA' UNA TANTUM	6
3.2 ATTIVITA' ANNUALI	9
4. ESPORTAZIONE DELLA PROGRAMMAZIONE DIDATTICA PER LA SUA-CDS	16
4.1 CRITERI DI FILTRO DELLE ATTIVITA' DIDATTICHE DA ESPORTARE	18
4.2 TRACCIATO RECORD DI ESPORTAZIONE INSEGNAMENTI – FORMATO 2013	18
4.3 MESSAGGI NELL'ESPORTAZIONE DEGLI INSEGNAMENTI	23
4.4 CRITERI DI FILTRO DELLE COPERTURE DA ESPORTARE	23
4.5 TRACCIATO RECORD DI ESPORTAZIONE DOCENTI – FORMATO 2013	24
4.6 MESSAGGI NELL'ESPORTAZIONE DEI DOCENTI	25
5. CUIN	25
6. FAQ SUA-CDS	26

	NOME	RUOLO	FIRMA
Redatto da	<i>L. Ficarra</i>	Analista referente Area Didattica ESSE3	

<i>Revisioni</i>		CQ	
Approvato da	<Responsabile prodotto SIA>	Responsabile Prodotto SIA	
Distribuito a	Clienti, Capi Progetto, Consulenti		

1. SCOPO

Il documento descrive il processo di esportazione della programmazione didattica per SUA-CDS.

2. SUA - CDS

La **Scheda Unica Annuale (SUA)** è uno strumento gestionale funzionale alla progettazione, alla realizzazione, all'autovalutazione e alla ri-progettazione del Corso di Studi.

La Scheda SUA deve essere completata entro il 30/5 di ogni anno e si compone di due sezioni, "Qualità" e "Amministrazione".

1. La sezione "**Qualità**" è lo strumento principale del sistema di Autovalutazione, Valutazione Periodica e Accreditamento introdotto dalla L. 240/2010, dal Decreto Legislativo 19/2012 e recepito dal DM 47/2013. In tal senso la Scheda Unica Annuale dei Corsi di Studio mira a:

- definire la domanda di formazione;
- esplicitare l'offerta didattica;
- certificare i risultati di apprendimento;
- chiarire ruoli e responsabilità che attengono alla gestione del sistema di Assicurazione della Qualità dell'Ateneo;
- riesaminare periodicamente l'impianto del Corso di Studio e i suoi effetti per apportare le necessarie modifiche.

2. La sezione "**Amministrazione**" comprende tutti i dati di istituzione (RAD) e attivazione (OFF.F) del corso.

Questa parte si articola infatti in:

- ordinamento didattico in vigore (RAD);
- regolamento Didattico del Corso di Studio (didattica programmata), incluso gli insegnamenti, i relativi CFU e i settori scientifico disciplinari previsti per l'intero percorso di studi della coorte di riferimento;
- didattica erogata, comprendente tutti gli insegnamenti erogati nell'anno accademico di riferimento, completi della relativa copertura di docenza con la tipologia e il numero di ore di didattica assistita da erogare.

La compilazione delle sezioni "offerta didattica programmata" e "offerta didattica erogata" avviene tramite il trasferimento dei dati alla scheda SUA dall'applicativo ESSE3, con upload dei relativi files.

Gestione Schede SUA

Gestione SUA (aggiornamenti e modifiche)

In questa sezione è possibile caricare nella banca dati SUA 14/15 i corsi accreditati nel 13/14; le modalità con le quali si possono pre-caricare i dati sono le seguenti:

- Aggiorna SUA: sarà possibile;
- Richiesta Modifica RAD: sarà possibile;

operazioni di compilazione dell'elenco corsi" RAD 270). Per tale ordinamento si dovrà rispettare la scadenza

Anno 2014/15

HOME

Visualizza Schede

Upload documenti Atene

Gestione Insegnamenti

UPLOAD FILE INSEGNAMENTI/DOCENTI

TRACCIATO RECORD INSEGNAMENTI

TRACCIATO RECORD DOCENTI

TRACCIATO RECORD URL INSEGNAMENTI

Gestione Insegnamenti

TRACCIATO RECORD INSEGNAMENTI

Tramite il bottone "tracciato record insegnamenti" è visibile lo schema del tracciato record per effettuare questa operazione in maniera massiva tramite caricamento di file. Il tracciato è unico per la didattica erogata e programmata, la visualizzazione nel box corrispondente dipende dalla coorte indicata e dall'anno di riferimento (anno in cui viene effettivamente erogato l'insegnamento)

La chiave anagrafe del corso non è obbligatoria, gli insegnamenti vengono associati al corso tramite il codicene.

Se l'insegnamento caricato è un modulo, è necessario indicare anche la chiave identificativa (CUIN) dell'insegnamento di cui il modulo fa parte (campo 14). Stessa cosa se si tratta di un insegnamento mutuato da altro insegnamento; in questo secondo caso non va indicato il corrispondente record nel file dei docenti per non duplicare il carico didattico del docente stesso.

TRACCIATO RECORD DOCENTI

Tramite questo tracciato è possibile associare l'insegnamento o il modulo al docente.

La funzione di ESSE3 "Dati Strutturali -> Struttura Didattica -> Esportazione Prog. Did. per SUA", consente di produrre i due file necessari alla compilazione:

ESSE3

File Modifica Finestra ?

A - TEST

Ricerca nel menu: sua

- Nome
- Conf. visualizzazione graduatorie WEB
- Lancio procedure e visualizzazione esiti (Elabo
- Visualizza AD raggruppate
- Visualizzazione protocolli
- Lancio procedure e visualizzazione esiti (Funz
- Visualizzatore di Spedizioni
- Visualizzazione stato pagamenti online
- Esportazione Off.Did. Per Sua**
- Visualizzazione parametri tasse

AMBIENTE DI TEST - Esportazione Off.Did. Per Sua

Esportazione Off.Did. Per Sua

A. A. di validità OFF. F. **2014** **Esporta offerta didattica attiva**

Facoltà

Sel.	Codice	Nome di facoltà	A.A. Att.	A.A. Dis.
<input type="checkbox"/>				
<input type="checkbox"/>	101	Dipartimento di Scienze e Metodi dell'Ingegneria	2012	
<input type="checkbox"/>	103	Dipartimento di Comunicazione ed Economia	2012	
<input type="checkbox"/>	111	Dipartimento di Giurisprudenza	2012	
<input type="checkbox"/>	112	Dipartimento di Studi Linguistici e Culturali	2012	

3. INFORMAZIONI UTILIZZATE NELL'ESPORTAZIONE DELLA PROG. DID. ALLA SCHEDA SUA-CDS

Nel seguito le informazioni utilizzate per l'esportazione della programmazione didattica alla scheda SUA-CDS:

3.1 ATTIVITA' UNA TANTUM

Sono le attività di configurazione che non variano di anno in anno.

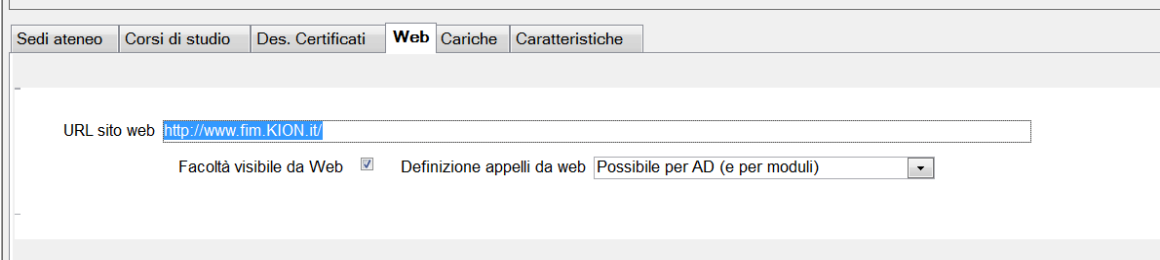
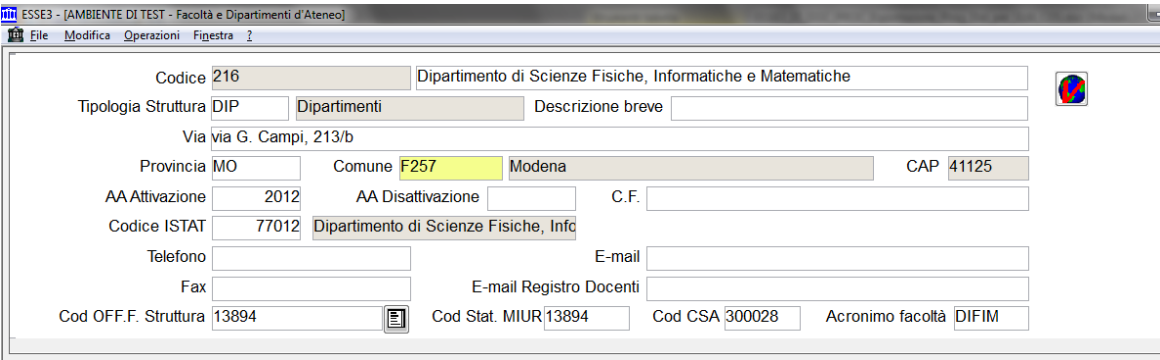
3.1.1 DEFINIZIONE PARAMETRI DI CONFIGURAZIONE

Nel seguito i parametri di configurazione utilizzati per l'esportazione della programmazione didattica alla scheda SUA-CDS:

COD_AMB_SETT_SEPA	Separatore per codice ambiti e settori del secondo file di esportazione insegnamenti per OFF.F	Il separatore utilizzato convenzionalmente è ^
EXP_OD_OFF_AUTO_COPER_CONTR	Gestione assenza di copertura nell'esportazione della programmazione didattica ad OFF.F <u>per l'anno di offerta corrente (erogata).</u>	Se = 1, nell'esportazione della programmazione didattica alla SUA-CDS, in assenza di copertura viene automaticamente esportato il docente fittizio. Se = 0, in assenza di copertura l'insegnamento viene bloccato.
SUA_GEST_TAF_REGSCCE_FLG	Indica la possibilità, nella concatenazione degli ambiti/settori, di considerare la variazione del TAF della regola di scelta in cui è contenuta la AD corrente, se presente.	Se = 0 non considera la eventuale variazione del TAF della regola di scelta; Se = 1 considera la variazione del TAF della regola di scelta, se presente.
Data di riferimento DR_SUA	Data di riferimento per la determinazione dell'anno di offerta corrente.	Es. 1° aprile di ogni anno solare.

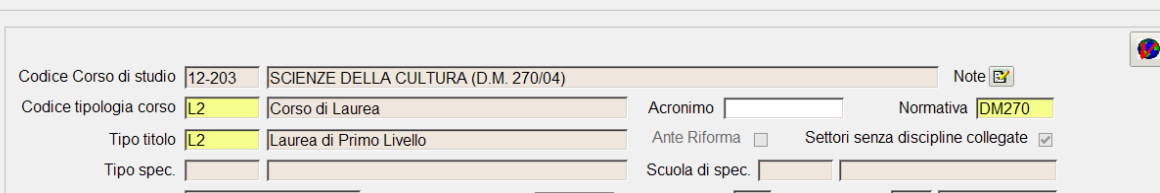
3.1.2 INSERIMENTO INFORMAZIONI DIPARTIMENTO/FACOLTÀ (maschera Facoltà e Dipartimenti d'Ateneo)

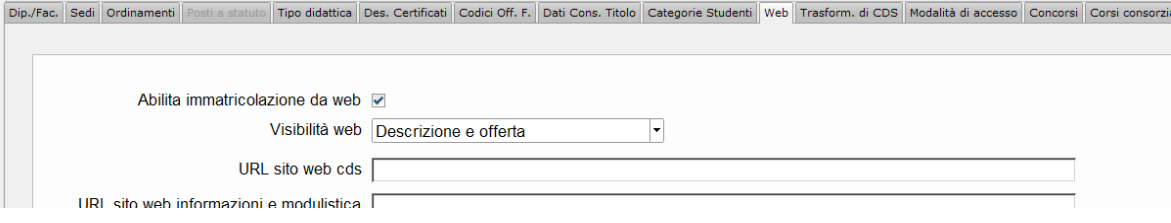
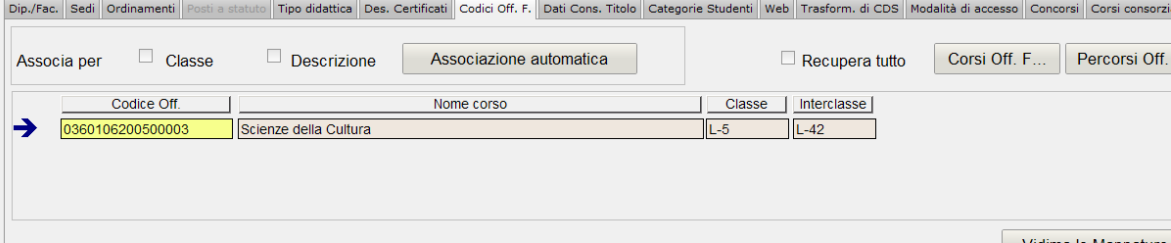
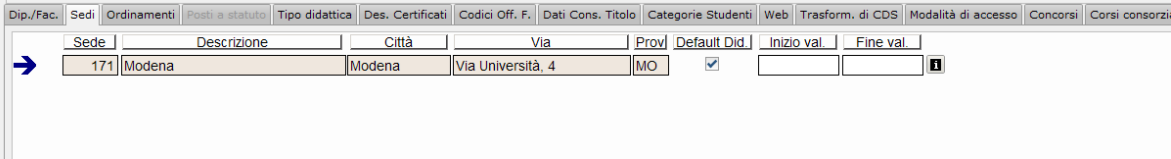
Nel seguito le informazioni del dipartimento utilizzate per l'esportazione della programmazione didattica alla scheda SUA-CDS:

URL del sito WEB	<p>E' utilizzato per valorizzare il campo "url in cui sono reperibili le informazioni sull'insegnamento" del file degli insegnamenti, nel caso in cui non sia stato definito un URL più specifico per l'attività didattica o per il corso di studio.</p> 
Codice OFF.F. Struttura	<p>E' utilizzato per valorizzare il campo "struttura didattica".</p> 

3.1.3 INSERIMENTO INFORMAZIONI CORSO DI STUDIO (maschera Corsi di Studio)

Nel seguito le informazioni del corso di studio utilizzate per l'esportazione della programmazione didattica alla scheda SUA-CDS:

Codice corso di studio	<p>E' utilizzato per valorizzare il campo "codice interno del corso" del file degli insegnamenti.</p> 
------------------------	--

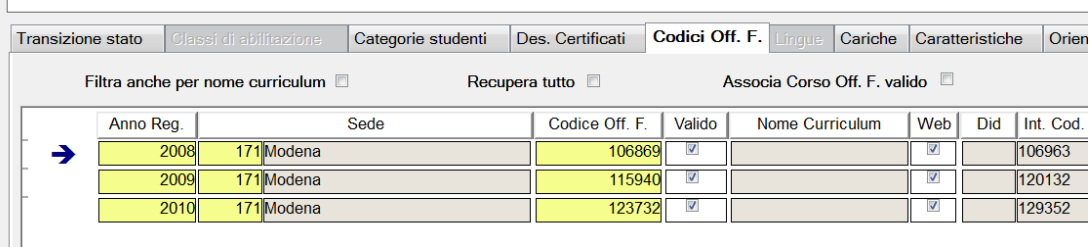
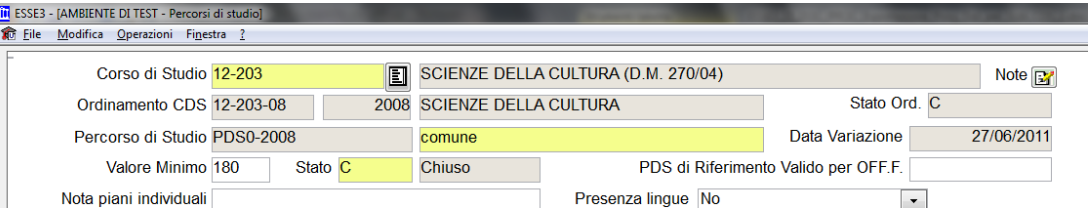
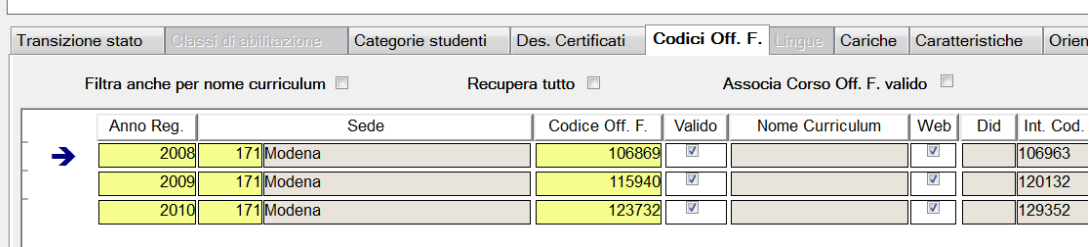
<p>URL del sito web</p>	<p>E' utilizzato per valorizzare il campo "url in cui sono reperibili le informazioni sull'insegnamento" del file degli insegnamenti, nel caso in cui non sia stato definito un URL più specifico per l'attività didattica.</p> 
<p>Codice OFF.F.</p>	<p>E' utilizzato per valorizzare il campo "codicione" del file degli insegnamenti.</p> 
<p>sedi</p>	<p>E' utilizzato per valorizzare il campo "Sede" del file degli insegnamenti.</p> 

3.2 ATTIVITA' ANNUALI

Sono le attività di configurazione e gestione che devono essere svolte ogni anno accademico.

3.2.1 INSERIMENTO INFORMAZIONI PERCORSO DI STUDIO E REGOLAMENTO DIDATTICO (maschera Percorsi di Studio)

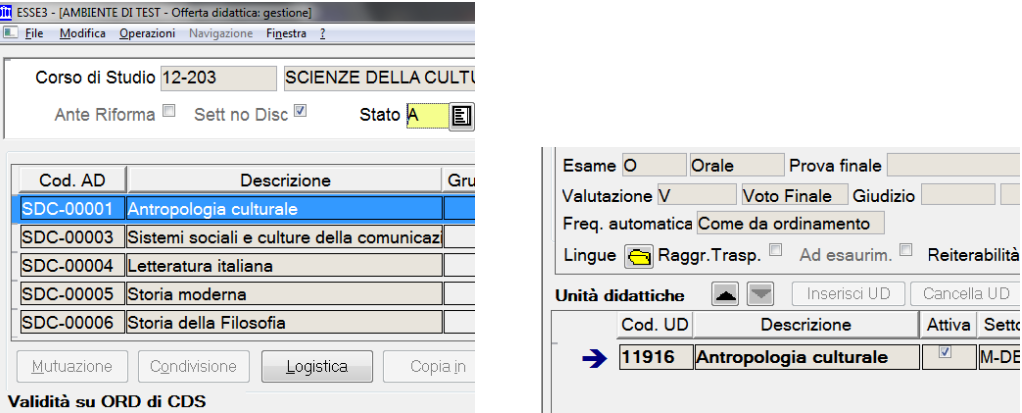

Nel seguito le informazioni del percorso di studio e del regolamento didattico utilizzate per l'esportazione della programmazione didattica alla scheda SUA-CDS:


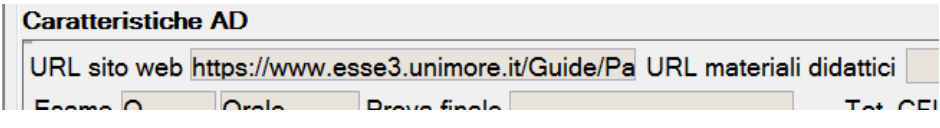
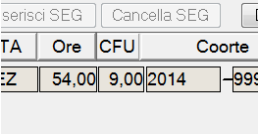
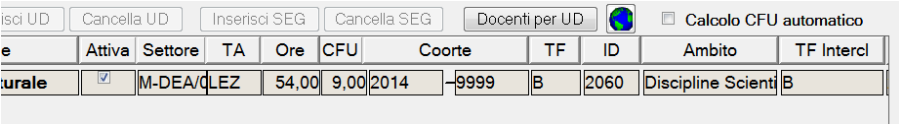
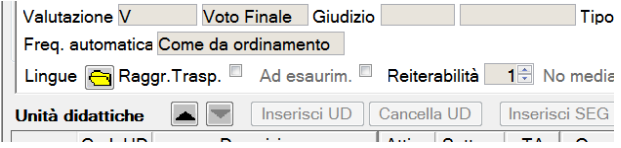
Anno di regolamento	E' utilizzato per collegare il campo "anno di coorte" del file degli insegnamenti con le informazioni sottoelencate. In il valore dell'anno di coorte inserito nel file è recuperato dalle regole di scelta (vedi paragrafo successivo)
Codice OFF.F.	<p>E' utilizzato per valorizzare il campo "chiave anagrafe del corso" del file degli insegnamenti.</p> 
Codice Corso di studio/Anno di Ordinamento/ Codice percorso di studio/id Sede	<p>La concatenazione di queste 4 informazioni è utilizzata per valorizzare il campo "codice interno curriculum" del file degli insegnamenti.</p> 
Valido per OFF.F	<p>L'elaborazione esporta le attività didattiche offerte per i regolamenti didattici da trasmettere ad OFF.F</p> 

3.2.2 INSERIMENTO ATTIVITA' DIDATTICHE OFFERTE (maschera Offerta Didattica)

- Per l'invio della **didattica erogata** è necessario inserire in ESSE3 la programmazione didattica di tutti i corsi di studio attivi nell'anno oggetto della rilevazione .
- Per l'invio della **didattica programmata** è necessario inserire ESSE3 la programmazione didattica della coorte oggetto della rilevazione per gli anni di offerta didattica degli anni successivi.

Nel seguito le informazioni opzionali delle attività didattiche utilizzate per l'esportazione della programmazione didattica alla scheda SUA-CDS:

<p>Descrizione dell'attività didattica</p>	<p>E' utilizzata per valorizzare il campo "denominazione insegnamento o modulo" del file degli insegnamenti.</p> <p>Nel caso di AD monodisciplinare, viene passata la descrizione della AD, nel caso di AD integrata, per i singoli moduli viene passata la descrizione della UD.</p> 
<p>Lingua della didattica</p>	<p>E' utilizzato per valorizzare il campo "lingua dell'insegnamento" del file degli insegnamenti.</p> <p>Se per l'attività didattica è stata inserita una e una sola lingua della didattica viene passata questa, altrimenti viene passata la lingua Italiana.</p> 
<p>Codice dell'attività didattica</p>	<p>E' utilizzata per valorizzare il campo "codice usato dall'ateneo per l'insegnamento nella spedizione 6 dell'anagrafe studenti" del file degli insegnamenti.</p> <p>Nel caso di AD monodisciplinare, viene passato il codice AD, nel caso di AD integrata, per i singoli moduli viene passato il Codice UD.</p>

	
URL sito web	<p>E' utilizzato per valorizzare il campo "url in cui sono reperibili le informazioni sull'insegnamento" del file degli insegnamenti.</p> 
CFU	<p>E' utilizzato per valorizzare il campo "numero crediti" del file degli insegnamenti.</p> 
Tipo attività, Ambito, Tipo attività interclasse, Ambito interclasse, Settore	<p>Sono utilizzati per valorizzare il campo "ambiti/settori" del file degli insegnamenti.</p> 
AD in esaurimento	<p>E' utilizzato per valorizzare il campo "insegnamento ad esaurimento" del file degli insegnamenti.</p> 
Flag No Invia trasp. (Sottomaschera Docenti Per UD)	<p>E' utilizzato per indicare quali docenti NON devono essere presenti nel file dei docenti. Ha un ulteriore forte significato: serve per indicare quali insegnamenti non devono essere presenti nel file omonimo.</p> <p>Infatti, se <u>tutti i docenti di una UD</u> hanno alzato il flag di no invio alla trasparenza, allora il modulo NON sarà presente nel file insegnamenti.</p> <p>Se <u>tutti i docenti di tutte le UD di una AD</u> hanno il flag alzato, allora tutti i moduli - e quindi</p>

l'intera AD - non sarà presente nel file insegnamenti.

settori affini al 1° livello
 settori affini fino al 2° livello

docente	copertura	resp. didattico	titolare AD sul PDS	lezione	mod. contenuti	No invia trasp.
STEFANO	Affidamento (R)NO	NO	NO			<input type="checkbox"/>

Nuova ricerca Ricerca docente

Raggr. Trasp.

Da usare assieme al flag precedente, per associare settori/ambiti e CFU di UD escluse dall'invio alla trasparenza a UD che invece NON vengono escluse dall'invio.

Per fare questo è necessario valorizzare il campo Raggr. Trasp. con un numero qualsiasi *comune* a tutte le UD raggruppate, delle quali una sola dovrà essere inviata e tutte le altre no.

Nell'esempio sotto, le due righe, corrispondenti a due UD, avranno l'unione delle caratteristiche di base (settori/ambiti e somma dei CFU), perché hanno lo stesso numero di raggruppamento 2. Però, per evitare la moltiplicazione di queste caratteristiche nel file degli insegnamenti, è necessario che solo una delle UD sia inviata alla trasparenza (usando il flag "No Invia Trasp").

In pratica, serve per *accorpare delle UD con basso numero di CFU*, in modo che siano inviate alla SUA delle UD con CFU sufficienti.

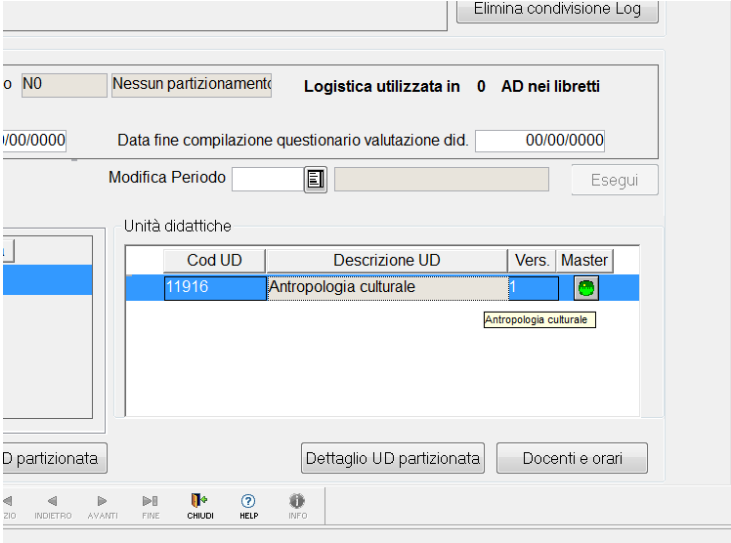
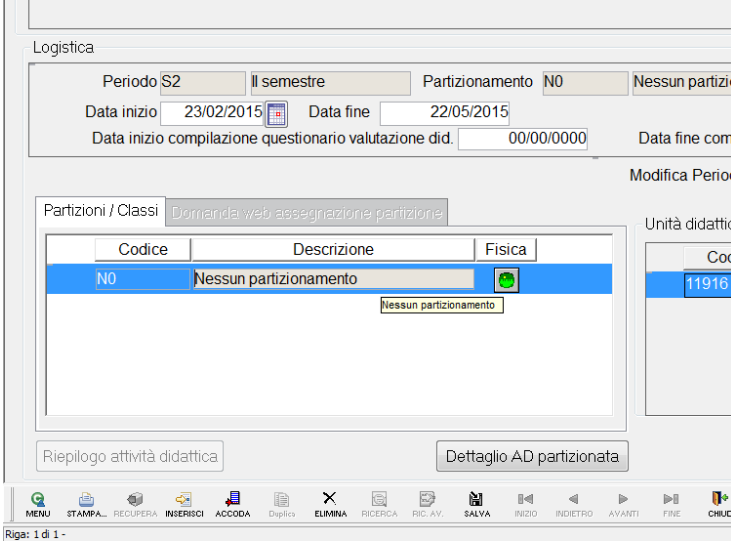
Inoltre, l'accorpamento modifica anche la struttura complessiva di un insegnamento: una AD integrata, ossia composta da diverse UD, nel caso che tutte le UD vengano accorpate in una sola UD, la AD viene inviata alla trasparenza come monodisciplinare, quindi con un solo record con la somma delle caratteristiche, senza la presenza del record relativo all'integrato, che sarebbe una inutile duplicazione del primo.

TF Intercl	ID	Ambito Intercl	Min Freq	Note	Classi di abilitazione	Raggr. Trasp.
	2252	Antropologia, dirit	0			2
	2253	Discipline geogra	0			2

3.2.3 INSERIMENTO INFORMAZIONI LOGISTICHE (maschera Informazioni Logistiche)

Nel seguito le informazioni delle informazioni logistiche utilizzate per l'esportazione della programmazione

didattica alla scheda SUA-CDS:

<p>Attività master delle Unità Didattiche</p>	<p>In caso di mutazione (condivisione logistica), è utilizzata per valorizzare il campo “chiave identificativa (CUIN) dell’insegnamento mutuato” del file degli insegnamenti.</p>  <p>The screenshot shows a software interface for managing didactic units. At the top, there is a button 'Elimina condivisione Log'. Below it, a section labeled 'Logistica' contains fields for 'NO' (Nessun partizionamento), 'Logistica utilizzata in 0 AD nei libretti', and 'Data fine compilazione questionario valutazione did.' (00/00/0000). A 'Modifica Periodo' button and an 'Esegui' button are also present. A table titled 'Unità didattiche' has columns 'Cod UD', 'Descrizione UD', 'Vers.', and 'Master'. The first row is highlighted in blue and contains '11916', 'Antropologia culturale', and a green circle icon. Below the table are buttons for 'D partizionata', 'Dettaglio UD partizionata', and 'Docenti e orari'. At the bottom, there is a navigation bar with icons for 'INDIETRO', 'AVANTI', 'FINE', 'CHIUDE', 'HELP', and 'INFO'.</p>
<p>Partizioni / classi studenti</p>	<p>E' utilizzato per valorizzare il campo “Partizione studenti” del file degli insegnamenti.</p>  <p>The screenshot shows a software interface for managing partitions. At the top, there is a section labeled 'Logistica' with fields for 'Periodo S2', 'II semestre', 'Partizionamento NO', and 'Nessun partizionamento'. Below it, there are fields for 'Data inizio' (23/02/2015) and 'Data fine' (22/05/2015). A 'Modifica Periodo' button is also present. A table titled 'Partizioni / Classi' has columns 'Codice', 'Descrizione', and 'Fisica'. The first row is highlighted in blue and contains 'NO', 'Nessun partizionamento', and a green circle icon. Below the table are buttons for 'Riepilogo attività didattica' and 'Dettaglio AD partizionata'. At the bottom, there is a navigation bar with icons for 'MENU', 'STAMPA', 'RECUPERA', 'INSERISCI', 'ACCODA', 'Elimina', 'RICERCA', 'RIC. AV.', 'SALVA', 'INIZIO', 'INDIETRO', 'AVANTI', 'FINE', and 'CHIUDE'. The text 'Riga: 1 di 1 -' is visible at the bottom left.</p>
<p>Carico didattico (Sottomaschera Docenti ed Orari)</p>	<p>È utilizzata per valorizzare il campo “numero ore di didattica assistita” del file dei docenti.</p>

Tipo Attività	Ore assegnate	Totale ore	Frazione Carico	Quest. Val. did.
→ LEZ	54,00	54,00	100,00%	<input type="checkbox"/>

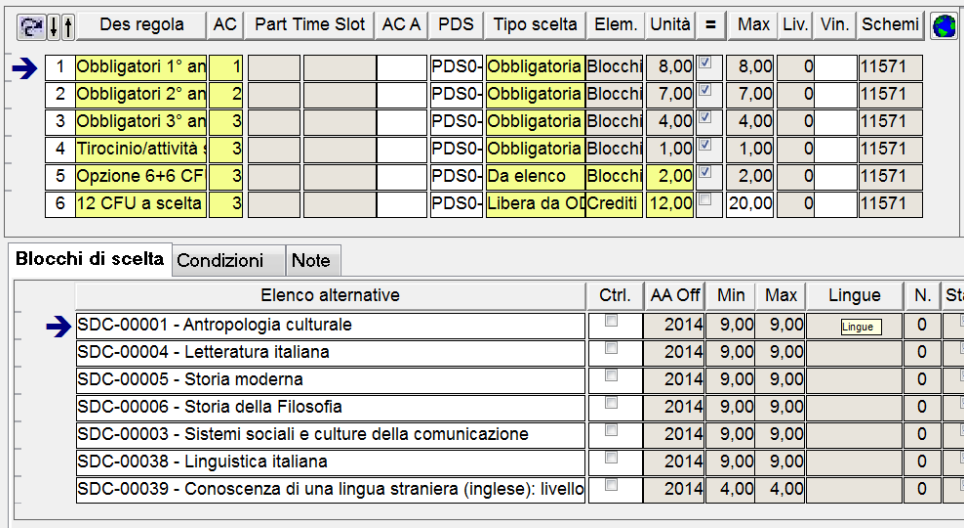
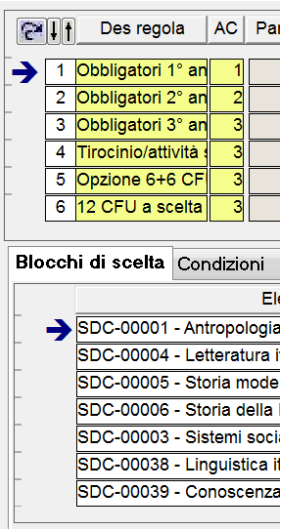
3.2.4 DEFINIZIONE REGOLE DI SCELTA (maschera Regole di Scelta)

Attenzione:

Prima di esportare la programmazione didattica per la SUA-CDS devono essere definiti regolamenti di scelta.

Nel seguito le informazioni delle regole di scelta utilizzate per l'esportazione della programmazione didattica alla scheda SUA-CDS:

Anno di regolamento	<p>E' utilizzato per valorizzare il campo "anno di coorte" del file degli insegnamenti.</p> <p>ATTENZIONE: vengono considerare le regole di scelta solamente dell'ultima revisione presente, a parità di Corso, Ordinamento e Regolamento.</p> <p>Inoltre non vengono considerate regole di scelta di corsi o ordinamenti diversi da quelli di contestualizzazione dell'AD offerta, e regole senza schemi di piano collegati.</p> <p>Quindi, è necessario effettuare una nuova revisione per ogni anno accademico.</p>
Tipo Scelta "Obbligatoria" della regola di scelta	<p>E' utilizzato per valorizzare il campo "tipo insegnamento /modulo" del file degli insegnamenti.</p> <p>Il tipo insegnamento /modulo viene valorizzato = 1 se in tutti i regolamenti di scelta che contengono l'attività didattica questa è presente in regole obbligatorie.</p> <p>Il tipo insegnamento /modulo viene valorizzato = 2 se in un regolamento di scelta che contiene l'attività didattica questa è presente in una regola non obbligatoria.</p>

	 <p>The screenshot shows a software interface with a table of course rules and a list of elective courses. The table has columns for 'Des regola', 'AC', 'Part Time Slot', 'ACA', 'PDS', 'Tipo scelta', 'Elem.', 'Unità', 'Max', 'Liv.', 'Vin.', and 'Schemi'. The rows are numbered 1 to 6, with descriptions like 'Obbligatori 1° an', 'Obbligatori 2° an', 'Obbligatori 3° an', 'Tirocinio/attività', 'Opzione 6+6 CF', and '12 CFU a scelta'. Below the table is a section titled 'Blocchi di scelta' with sub-sections 'Condizioni' and 'Note'. Under 'Condizioni', there is a table 'Elenco alternative' with columns for 'Ctrl.', 'AA Off', 'Min', 'Max', 'Lingue', 'N.', and 'Sta'. The rows in this table list various course codes and titles, such as 'SDC-00001 - Antropologia culturale', 'SDC-00004 - Letteratura italiana', 'SDC-00005 - Storia moderna', 'SDC-00006 - Storia della Filosofia', 'SDC-00003 - Sistemi sociali e culture della comunicazione', 'SDC-00038 - Linguistica italiana', and 'SDC-00039 - Conoscenza di una lingua straniera (inglese): livello'.</p>
<p>Anno di corso della regola di scelta</p>	<p>E' utilizzato per valorizzare il campo "anno di corso" del file degli insegnamenti. La procedura estrae l'anno di corso (minimo, in caso di molteplicità di regole) presente nei regolamenti di scelta che contengono l'attività didattica.</p>  <p>This screenshot is a smaller version of the one above, showing the same table of course rules and the 'Elenco alternative' table under 'Blocchi di scelta'.</p>

3.2.5 INSERIMENTO DOCENTI (maschera Docenti)

Attenzione:

Solitamente in ESSE3 si inseriscono le coperture per l'anno di offerta corrispondente alla "didattica erogata" della rilevazione SUA-CDS, mentre non è obbligatorio che vengano inserite per gli anni di offerta successivi.

Nel seguito le informazioni delle coperture utilizzate per l'esportazione della programmazione didattica alla scheda SUA-CDS:

Codice fiscale del docente	E' utilizzato per valorizzare il campo "codice fiscale del docente" Comune di nascita <input type="text"/> <input type="text"/> Località di nascita <input type="text"/> <input type="text"/> Cod. Fiscale <input type="text"/> Settore <input type="text" value="MED/18"/> <input type="text" value="CHIRURGIA GENERALE"/> Telefono di riferimento <input type="text"/>
Nome del docente	E' utilizzato per valorizzare il campo "nome del docente" cognome <input type="text" value=""/> nome <input type="text" value="ALDU"/> Matricola <input type="text"/> Appellativo <input type="text"/> Dati anagrafici Data di nascita <input type="text" value="26/05/1952"/> Sesso <input type="text" value="M"/> Provincia di nascita <input type="text"/> <input type="text"/> Nazione di nascita <input type="text"/> <input type="text"/> Città estera di nascita <input type="text" value="FINALE EMILIA"/> Comune di nascita <input type="text"/> <input type="text"/> Località di nascita <input type="text"/> <input type="text"/> Cod. Fiscale <input type="text"/> Settore <input type="text" value="MED/18"/> <input type="text" value="CHIRURGIA GENERALE"/> Telefono di riferimento <input type="text"/>
Cognome del docente	E' utilizzato per valorizzare il campo "cognome del docente" cognome <input type="text" value=""/> nome <input type="text" value="ALDU"/> Matricola <input type="text"/> Appellativo <input type="text"/> Dati anagrafici Data di nascita <input type="text" value="26/05/1952"/> Sesso <input type="text" value="M"/> Provincia di nascita <input type="text"/> <input type="text"/> Nazione di nascita <input type="text"/> <input type="text"/> Città estera di nascita <input type="text" value="FINALE EMILIA"/> Comune di nascita <input type="text"/> <input type="text"/> Località di nascita <input type="text"/> <input type="text"/> Cod. Fiscale <input type="text"/> Settore <input type="text" value="MED/18"/> <input type="text" value="CHIRURGIA GENERALE"/> Telefono di riferimento <input type="text"/>

4. ESPORTAZIONE DELLA PROGRAMMAZIONE DIDATTICA PER LA SUA-CDS

La funzione "Esportazione Prog. Did. per SUA-CDS" consente di generare i files degli insegnamenti e dei docenti, nel formato 2013, per la scheda SUA-CDS.

ESSE3 - [AMBIENTE DI TEST - Esportazione Off.Did. Per Sua]

File Modifica Operazioni Navigazione Finestra ?

Esportazione Off.Did. Per Sua

A. A. di validità OFF. F. 2014 Esporta offerta didattica attiva

Facoltà Corsi di Studio

Sel.	Codice	Nome di facoltà	A.A. Att.	A.A. Dis.
<input checked="" type="checkbox"/>	101	Dipartimento di Scienze e Metodi dell'Ingegneria	2012	
<input checked="" type="checkbox"/>	103	Dipartimento di Comunicazione ed Economia	2012	
<input checked="" type="checkbox"/>	111	Dipartimento di Giurisprudenza	2012	
<input checked="" type="checkbox"/>	112	Dipartimento di Studi Linguistici e Culturali	2012	
<input checked="" type="checkbox"/>	116	Dipartimento di Scienze Chimiche e Geologiche	2012	
<input checked="" type="checkbox"/>	117	Dipartimento di Scienze della Vita	2012	
<input checked="" type="checkbox"/>	120	Dipartimento di Ingegneria "Enzo Ferrari"	2012	
<input checked="" type="checkbox"/>	14	MEDICINA E CHIRURGIA		
<input checked="" type="checkbox"/>	150	Dipartimento di Economia "Marco Biagi"	2012	
<input checked="" type="checkbox"/>	183	Dipartimento di Educazione e Scienze Umane	2012	
<input checked="" type="checkbox"/>	216	Dipartimento di Scienze Fisiche, Informatiche e Matematiche	2012	
<input checked="" type="checkbox"/>	301	Dipartimento di Scienze Biomediche, Metaboliche e Neuroscienze	2012	

Recupera CDS Elabora Stampa mess. Esporta mess. Scarica insegnamenti Scarica docenti Nuova Elaborazione

Regia: 1 di 15 -

La pagina di lancio dell'elaborazione contiene i seguenti campi:

- **A. A. di Offerta Didattica:** Obbligatorio. Anno accademico di offerta didattica per il quale effettuare l'esportazione. Il sistema propone per default l'anno accademico di offerta didattica in base alla definizione in 'Date di Riferimento' del parametro DR_SUA.
- Flag **Esporta offerta didattica Attiva:** Default 0.

Nell'area inferiore della pagina di lancio sono presenti le cartelle di selezione delle Facoltà (Dipartimenti), e Corsi di studio da esportare.

Cartella Dipartimenti/Facoltà

La cartella contiene la griglia dei Dipartimenti/Facoltà relativi ai corsi di studio del contesto specificato dall'utente.

Ogni record della griglia ha un pulsante di selezione.

Cartella Corsi di Studio

La cartella contiene la griglia dei corsi di studio DM 270 relativi ai Dipartimenti/Facoltà selezionati, offerti nell'anno accademico specificato. Se il Flag Esporta solo offerta didattica Attiva è attivato vengono recuperati solo i corsi di studio con offerta didattica Attiva.

Ogni record della griglia ha un pulsante di selezione.

Quando l'utente modifica la selezione delle facoltà o dei dipartimenti il sistema ricarica la lista dei corsi di studio e l'utente deve di nuovo selezionare quelli da esportare.

L'area inferiore della pagina contiene il pulsante "**Elabora**".

Quando l'utente clicca sul pulsante il sistema controlla che sia stato selezionato almeno un corso di studio, altrimenti viene emesso un messaggio di errore.

Al termine dell'elaborazione, nell'area inferiore della pagina vengono visualizzati i seguenti pulsanti:

- **Stampa messaggi di avvertimento:** il pulsante è visibile solo se nell'elaborazione sono stati generati messaggi di avvertimento. Quando l'utente clicca sul pulsante viene visualizzata la stampa dei messaggi di avvertimento.
- **Esporta messaggi di avvertimento:** il pulsante è visibile solo se nell'elaborazione sono stati generati messaggi di avvertimento. Quando l'utente clicca sul pulsante viene visualizzata selezione della cartella e del nome del file in cui esportare i messaggi di avvertimento. Utile per effettuare operazioni / selezioni dei messaggi (per AD, per coorte, ecc..)
- **Scarica file Insegnamenti:** quando l'utente clicca sul pulsante viene visualizzata la finestra di salvataggio del file degli insegnamenti.
- **Scarica file Docenti:** quando l'utente clicca sul pulsante viene visualizzata la finestra di salvataggio del secondo file.
- **Nuova elaborazione:** quando l'utente clicca sul pulsante viene riportato allo stato iniziale la maschera, in modo da effettuare un altro lancio dell'esportazione.

4.1 CRITERI DI FILTRO DELLE ATTIVITA' DIDATTICHE DA ESPORTARE

L'elaborazione esporta le attività didattiche offerte, con i seguenti criteri di filtro:

- Offerte Didattiche nell'anno accademico specificato nella pagina di lancio dell'elaborazione
- Dei corsi DM 270 selezionati nella pagina di lancio dell'elaborazione
- Se nella pagina di lancio dell'elaborazione è stato attivato il flag "Esporta solo offerta didattica Attiva", vengono esportate sole le attività offerte dai corsi di studio con offerta Attiva
- Solo le gli insegnamenti (AD e UD) da trasmettere ad OFF.F usando il flag "No Invia Trasp" per tutti i docenti dell'insegnamento.

4.2 TRACCIATO RECORD DI ESPORTAZIONE INSEGNAMENTI – FORMATO 2013

Tracciato record catalogo annuale insegnamenti

Utilizzare come separatore dei campi il carattere §

I campi sono tutti obbligatori se non diversamente specificato

1	chiave identificativa (CUIN)	car 9	<p>Si ottiene concatenando il codice ateneo, le ultime 2 cifre dell'anno di riferimento e un progressivo "zero filled" di 5 caratteri, interno all'ateneo stesso;</p> <p>la chiave "logica" corrispondente alla chiave identificativa è:</p> <ul style="list-style-type: none"> - ateneo - anno di riferimento - codice interno all'ateneo dell'insegnamento o modulo - codicione - codice interno curriculum - anno di coorte - partizione studenti - sede
2	anno di riferimento	num 4	è quello in cui viene effettivamente erogato l'insegnamento; può avere anche valore futuro, per gli insegnamenti che verranno erogati in anni successivi a quello della rilevazione: in questo caso potrà mancare il corrispondente record nel file dei docenti in quanto insegnamento relativo alla didattica programmata
3	denominazione insegnamento o modulo	car 250	Descrizione dell'attività didattica generica o del modulo, nel caso di AD integrate
4	lingua dell'insegnamento	car 3	vedi tabella ISO Lingua della didattica dell'attività didattica offerta, se unica, altrimenti 'ita'
5	articolazione in moduli	car 2	si/no Il flag è attivato se l'attività didattica è scomposta in modulo oppure se è capogruppo di un raggruppamento di attività didattiche
6	codice usato dall'ateneo per l'insegnamento nella spedizione 6 dell'anagrafe studenti	car 50	Codice dell'attività didattica generica o del modulo, nel caso di AD integrate
7	url in cui sono reperibili le informazioni sull'insegnamento	car 250	URL dell'attività didattica, se definito, oppure del dipartimento/facoltà
8	numero crediti	num 5,2	numero crediti attribuiti all'insegnamento o modulo in quel corso
9	codice interno del corso	car 50	Codice del corso di studio
10	tipo insegnamento /modulo	num 1	1=obbligatorio in tutti i piani di studio del corso o del curriculum 2= a scelta a seconda del piano di studio Se nei regolamenti del piano di studio è stato indicato che l'insegnamento è obbligatorio viene passato 1, altrimenti viene passato 2.
11	chiave anagrafe del corso	num 10	vedi tabella Campo opzionale. L'invio degli insegnamenti alla scheda SUA-CDS può essere effettuato anche in assenza delle chiavi anagrafe. In caso di corso interclasse viene inviata solo la chiave anagrafe della prima classe.
12	ambiti/settori	car	coppie "id univoco dell'ambito^codice settore" separate da virgole (vedi

		200	<i>tabelle) alle quali fa riferimento l'insegnamento erogato</i>
13	anno di coorte	num 4	<i>Anno di regolamento didattico dell'attività didattica offerta.</i>
14	chiave identificativa (CUIN) dell'insegnamento di cui il modulo fa parte	car 9	<i>va avvalorata se trattasi di un modulo di altro insegnamento oppure se il corso può essere erogato su 2 semestri il secondo dei quali è opzionale</i>
15	chiave identificativa (CUIN) dell'insegnamento mutuato	car 9	<i>va avvalorata se trattasi di un insegnamento mutuante da altro insegnamento con denominazione e/o chiave differente ; va avvalorata anche se l'insegnamento mutua da uno previsto in un altro curriculum dello stesso corso; non va indicato il corrispondente record nel file dei docenti per non duplicare il carico didattico del medesimo</i>
16	struttura didattica	car 10	<i>Codice MIUR del dipartimento, oppure della facoltà di riferimento del corso studio della attività didattica.</i>
17	partizione studenti	car 50	<i>descrizione del partizionamento studenti per il quale è erogato l'insegnamento (es. Studenti A-K, Studenti L-Z, Gruppo 1, Gruppo 2, Classe 1, Classe 2) vale 9999 se l'insegnamento proposto non dipende dalla partizione studenti</i>
18	sede	car 6	<i>codice istat della sede dell'attività didattica offerta vale 9999 se l'insegnamento proposto non dipende dalla sede</i>
19	anno di corso	num 1	<i>valori ammessi da 1 a 6, se non noto lasciare vuoto il campo Anno di corso della regola di scelta che contiene l'attività didattica ricavato dai regolamenti di scelta.</i>
20	insegnamento ad esaurimento	car 2	<i>si oppure no, default no, se sì l'insegnamento appartiene a coorti precedenti del corso Viene passato "sì" se l'insegnamento è offerto per una coorte di studenti precedente a quella oggetto della rilevazione mentre non è offerto (ne per l'anno di offerta corrente ne per quelli futuri) per la coorte di studenti oggetto della rilevazione</i>
21	codicione	car 16	<i>il codicione del corso derivante dal rispettivo RAD. Gli insegnamenti saranno collegati al corso tramite questo campo</i>
22	codice interno curriculum	car 200	<i>eventuale codice interno dell'ateneo per insegnamenti erogati per un singolo curriculum [opzionale]</i>

Nel seguito i criteri di valorizzazione dei campi del tracciato degli insegnamenti:

1	chiave identificativa (CUIN)	<p>Codice CUIN dell'attività didattica foglia, integrata o capogruppo. Concatenazione delle seguenti informazioni:</p> <ul style="list-style-type: none"> • codice MIUR dell'Ateneo, • gli ultimi due numero dell'anno accademico di offerta dell'attività didattica, • un progressivo numerico calcolato all'interno dell'anno accademico. <p>Il codice CUIN è univoco per la seguente ennupla di attributi dell'attività didattica:</p>
---	-------------------------------------	--

		<ul style="list-style-type: none"> • codice MIUR dell'Ateneo • anno accademico di offerta dell'attività didattica • corso di studio • ordinamento del corso di studio • percorso di studio • codice attività didattica • codice unità didattica • partizione studenti • anno accademico di coorte
2	anno di riferimento	Anno accademico specificato nella maschera di lancio dell'elaborazione. Si tratta dell'anno di offerta didattica di riferimento.
3	denominazione insegnamento o modulo	Descrizione dell'attività didattica (AD o UD) se l'insegnamento è monodisciplinare o integrato
4	lingua dell'insegnamento	Se per l'attività didattica è stata inserita una e una sola lingua della didattica viene passata questa, altrimenti viene passata la lingua Italiana.
5	articolazione in moduli	Il flag viene valorizzato a 'si' se l'attività didattica è un integrato con almeno due moduli, oppure se è un'attività capogruppo con almeno un'attività didattica raggruppata, altrimenti viene valorizzato a 'no'.
6	codice usato dall'ateneo per l'insegnamento nella spedizione 6 dell'anagrafe studenti	Codice dell'attività didattica (AD o UD), se l'insegnamento è monodisciplinare o integrato
7	url in cui sono reperibili le informazioni sull'insegnamento	L'URL del sito web viene valorizzato secondo la seguente logica: <ul style="list-style-type: none"> • URL sito web inserito per l'attività didattica, se definito, altrimenti, • URL sito web inserito per il corso di studio, se definito, altrimenti, • Se è stato inserito l'URL sito web della facoltà/dipartimento, viene passato l'URL sito web della facoltà/dipartimento.
8	numero crediti	<ul style="list-style-type: none"> • Per le attività didattiche monodisciplinari è il peso dell'attività didattica • Per le attività didattiche integrate è il peso totale dei relativi moduli. • Per le attività capogruppo è il peso totale del raggruppamento.
9	codice interno del corso	Codice del corso di studio che offre l'attività didattica.
10	tipo insegnamento /modulo	Il tipo insegnamento /modulo viene valorizzato = 1 se: <ul style="list-style-type: none"> • In tutti i regolamenti di scelta che contengono l'attività didattica questa è presente in sole regole obbligatorie. Se non si verifica tale condizione il tipo insegnamento /modulo viene valorizzato = 0.
11	chiave anagrafe del corso	Chiave anagrafe del percorso di studio di riferimento per OFF.F nell'anno specificato nella maschera di lancio dell'elaborazione, per la prima classe, se presente, altrimenti 9999

12	ambiti/settori	<ul style="list-style-type: none"> Per le attività didattiche monodisciplinari è la lista degli ambiti/settori della classe ed eventuale interclasse dell'attività didattica. Per le attività didattiche integrate è la lista degli ambiti/settori della classe ed eventuale interclasse dei relativi moduli. Per le attività capogruppo è la lista degli ambiti/settori della classe ed eventuale interclasse del raggruppamento.
13	anno di coorte	Anno di definizione del regolamento didattico che offre l'attività didattica.
14	chiave identificativa (CUIN) dell'insegnamento di cui il modulo fa parte	<p>Se l'attività didattica è un modulo di un integrato (con almeno due moduli), viene passato il codice CUIN dell'attività didattica integrata.</p> <p>Se l'attività didattica è raggruppata, viene passato il codice CUIN dell'attività didattica capogruppo.</p>
15	chiave identificativa (CUIN) dell'insegnamento mutuato	Se l'attività didattica fa parte di un'attività reale in cui mutua da un'altra attività didattica, viene passato il codice CUIN dell'attività didattica master della logistica a livello di UD.
16	struttura didattica	Viene passato il codice MIUR della facoltà/dipartimento di afferenza del corso di studio.
17	partizione studenti	Viene passata la descrizione della partizione studenti, se non partizionato (partizione N0) viene passato 9999.
18	sede	Se per l'attività didattica è stata indicata la sede didattica, viene passato il codice ISTAT del comune della sede, altrimenti viene passato 9999.
19	anno di corso	<p>Se per l'attività didattica è stato indicato l'anno di corso viene passata questa informazione.</p> <p>In alternativa la procedura verifica se in tutti i regolamenti di scelta che contengono l'attività didattica, questa è presente in regole dello stesso anno di corso. In caso affermativo viene passato questo anno di corso.</p>
20	insegnamento ad esaurimento	Viene passato il flag omonimo nell'offerta didattica.
21	codicione	Viene passato il codicione del corso di studio.
22	codice interno curriculum	<p>Viene passata la concatenazione delle seguenti informazioni:</p> <ul style="list-style-type: none"> codice corso di studio carattere ^ AA di ordinamento del corso di studio carattere ^ codice percorso di riferimento per OFF.F carattere ^ codice ISTAT del comune della sede del percorso di studio di riferimento per OFF.F

4.3 MESSAGGI NELL'ESPORTAZIONE DEGLI INSEGNAMENTI

Nell'elaborazione di esportazione degli insegnamenti vengono fatti alcuni controlli.

In caso di Errore l'insegnamento non viene esportato; in caso di Avvertimento l'insegnamento viene comunque esportato.

I controlli sono elencati in ordine cronologico di verifica. La prima colonna è riferita al codice KML del messaggio.

90469	Controllo sul blocco del record per docenti col NO_INVIA_TRASP alzato per tutti i docenti dell'insegnamento	Avvertimento con blocco
90463	Controllo sulla presenza della logistica	Errore
90468	Controllo presenza del MASTER della logistica	Errore
90462	Controllo sulla presenza delle regole di scelta relative all'offerta selezionata	Errore
90457	Controllo presenza codice MIUR della struttura didattica	Errore
90458	Controllo della presenza degli ambiti e settori dell'attività didattica	Errore
90459	Controllo della presenza dei CFU dell'attività didattica	Errore
90461	Controllo della presenza di codicione	Errore
90456	Controllo della presenza delle coperture	Avvertimento/Errore a seconda del parametro EXP_OD_OFF_AUTO_COPER_CONTR = 1/0 e -- offerta dell'anno corrente (offerta erogata) -- insegnamento non mutuato -- insegnamento non padre di integrato
90461	Solo per AD raggruppate non capogruppo: controllo della presenza dell'AD capogruppo nelle regole di scelta della coorte corrente	Errore
90462	Solo per AD raggruppate non capogruppo: controllo della appartenenza dell'AD capogruppo ad un solo anno di offerta nelle regole di scelta della coorte corrente	Errore

4.4 CRITERI DI FILTRO DELLE COPERTURE DA ESPORTARE

L'elaborazione esporta le coperture delle attività didattiche esportate nel file degli insegnamenti, con i seguenti criteri di filtro:

- Solo i docenti da trasmettere ad OFF.F usando il flag "No Invia Trasp".

4.5 TRACCIATO RECORD DI ESPORTAZIONE DOCENTI – FORMATO 2013

Utilizzare come separatore dei campi il carattere §
 I campi sono tutti obbligatori se non diversamente specificato

chiave identificativa dell'insegnamento (CUIN)	car 9	vedi catalogo annuale degli insegnamenti
codice fiscale del docente	car 16	Docente di copertura dell'attività reale dell'attività didattica del file insegnamenti. Se al momento dell'invio non è noto il docente, inviare il record con codice fiscale 0000000000000000 (stringa di 16 zeri da compilare obbligatoriamente) Nota: a partire dalla rel. DI 08.00.00.00 è possibile inserire coperture senza indicazione del docente
nome del docente	car 100	opzionale solo se il campo codice fiscale è di 16 zeri
cognome del docente	car 100	opzionale solo se il campo codice fiscale è di 16 zeri
codice ateneo del docente	car 2	da compilare solo se di altro ateneo (vedi tabella)
numero ore di didattica assistita	num 3	Somma delle ore di copertura del docente per tutte le attività didattiche "non di supporto alla didattica" (es. attività in aula, laboratorio, altre ore diverse dallo studio individuale)

Nel seguito i criteri di valorizzazione dei campi del tracciato dei docenti:

1	chiave identificativa dell'insegnamento (CUIN)	Codice CUIN dell'attività didattica foglia, integrata o capogruppo.
2	codice fiscale del docente	<ul style="list-style-type: none"> • In presenza di copertura viene passato il codice fiscale del docente di copertura • In assenza di copertura, per l'anno di offerta erogato", viene passato il codice fiscale '0000000000000000 '
3	nome del docente	<ul style="list-style-type: none"> • In presenza di copertura viene passato il nome del docente di copertura • In assenza di copertura, viene passato NULL (vuoto)
4	cognome del docente	<ul style="list-style-type: none"> • In presenza di copertura viene passato il cognome del docente di copertura • In assenza di copertura, viene passato NULL (vuoto)
5	codice ateneo del docente	<ul style="list-style-type: none"> • Per gli Atenei Italiani viene passato il codice MIUR dell'Ateneo presso il quale il docente è in servizio alla data di inizio dell'attività didattica. • Per gli atenei stranieri viene inviato il codice 'EE'
6	numero ore di didattica assistita	<ul style="list-style-type: none"> • In presenza di copertura viene passata la somma delle ore di copertura effettive, svolte dal docente per l'attività didattica. • In assenza di copertura viene passato il numero di ore di attività frontali previste per l'insegnamento.

4.6 MESSAGGI NELL'ESPORTAZIONE DEI DOCENTI

Nell'elaborazione di esportazione dei docenti vengono fatti alcuni controlli.

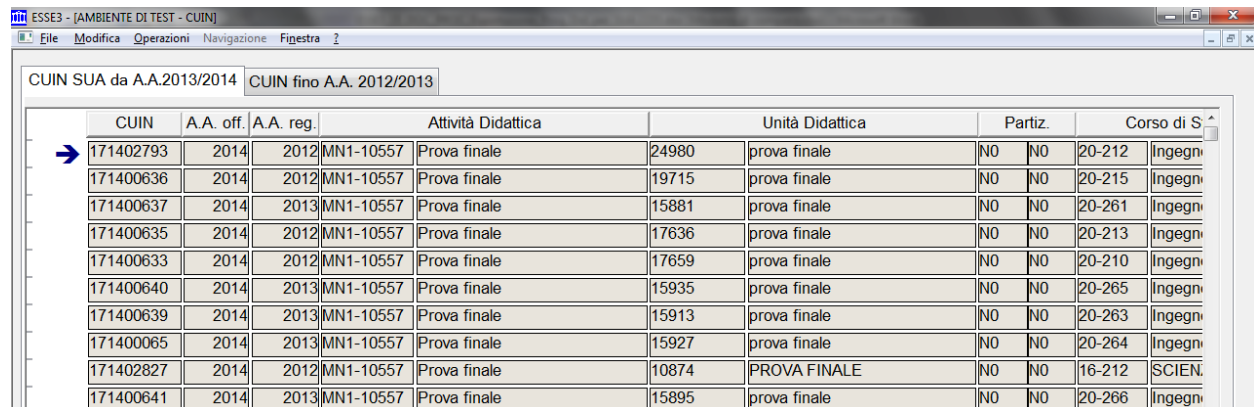
In caso di Errore l'insegnamento non viene esportato; in caso di Avvertimento l'insegnamento viene comunque esportato.

I controlli sono elencati in ordine cronologico di verifica. La prima colonna è riferita al codice KML del messaggio.

90470	Controllo sul blocco del docente col NO_INVIA_TRASP alzato	Avvertimento con blocco
90452	Controllo della presenza del codice fiscale del Docente	Errore
90453	Controllo della presenza delle ore di didattica assistita	Errore
90454	Controllo del massimo numero di ore	Errore
90455	Controllo sull'inserimento del docente fittizio con codice fiscale 0000000000000000	Avvertimento

5. CUIIN

La funzione "CUIIN" consente di visualizzare l'elenco dei codici CUIIN sinora generati, e l'associazione con l'insegnamento corrispondente, completo di chiavi primarie, codici e descrizioni di ciascun elemento identificante.



The screenshot shows a window titled "ESSES - [AMBIENTE DI TEST - CUIIN]". The main area displays a table with the following columns: CUIIN, A.A. off., A.A. reg., Attività Didattica, Unità Didattica, Partiz., and Corso di S. The table contains 12 rows of data, each representing a specific CUIIN record with its associated attributes.

CUIIN	A.A. off.	A.A. reg.	Attività Didattica	Unità Didattica	Partiz.	Corso di S.	
171402793	2014	2012	MN1-10557	Prova finale	24980	prova finale	NO NO 20-212 Ingegn
171400636	2014	2012	MN1-10557	Prova finale	19715	prova finale	NO NO 20-215 Ingegn
171400637	2014	2013	MN1-10557	Prova finale	15881	prova finale	NO NO 20-261 Ingegn
171400635	2014	2012	MN1-10557	Prova finale	17636	prova finale	NO NO 20-213 Ingegn
171400633	2014	2012	MN1-10557	Prova finale	17659	prova finale	NO NO 20-210 Ingegn
171400640	2014	2013	MN1-10557	Prova finale	15935	prova finale	NO NO 20-265 Ingegn
171400639	2014	2013	MN1-10557	Prova finale	15913	prova finale	NO NO 20-263 Ingegn
171400065	2014	2013	MN1-10557	Prova finale	15927	prova finale	NO NO 20-264 Ingegn
171402827	2014	2012	MN1-10557	Prova finale	10874	PROVA FINALE	NO NO 16-212 SCIEN.
171400641	2014	2013	MN1-10557	Prova finale	15895	prova finale	NO NO 20-266 Ingegn

Ovviamente è possibile effettuare filtri per ciascun campo visualizzato.

Inoltre, unica opzione non in sola visualizzazione della maschera, è possibile selezionare la checkbox posta nell'ultimo campo della griglia "Escludi", allo scopo di escludere in modo fisso un insegnamento (di cui è già stato generato il CUIIN in precedenza) dall'esportazione nel file degli insegnamenti.

Attenzione: il flag "Escludi" serve a bloccare tutti i record relativi ad una attività didattica, di cui è già stato generato il CUIIN. Per l'esclusione parziale di una AD, ossia il blocco di solo alcune UD o di docenti, è indicato l'uso delle UD raggruppate e del flag "No Invio Trasp." nella maschera dell'Offerta Didattica.

ESSE3 - [AMBIENTE DI TEST - CUIN]

File Modifica Operazioni Navigazione Figestra ?

CUIN SUA da A.A.2013/2014 CUIN fino A.A. 2012/2013

Attività Didattica	Unità Didattica	Partiz.	Corso di Studi	A.A. ord.	Percorso di Studi	Escludi
va finale	24980 prova finale	NO NO	20-212 Ingegneria Infor	2009	PDS0-20 comune	<input type="checkbox"/>
va finale	19715 prova finale	NO NO	20-215 Ingegneria Elettr	2010	PDS0-20 comune	<input type="checkbox"/>
va finale	15881 prova finale	NO NO	20-261 Ingegneria Elettr	2009	PDS0-20 comune	<input type="checkbox"/>
va finale	17636 prova finale	NO NO	20-213 Ingegneria Mecc	2009	PDS0-20 comune	<input type="checkbox"/>
va finale	17659 prova finale	NO NO	20-210 Ingegneria Civile	2009	PDS0-20 comune	<input type="checkbox"/>
va finale	15935 prova finale	NO NO	20-265 Ingegneria Per L	2009	PDS0-20 comune	<input type="checkbox"/>
va finale	15913 prova finale	NO NO	20-263 Ingegneria Mecc	2009	PDS0-20 comune	<input type="checkbox"/>

6. FAQ SUA-CDS

1) URL PUBBLICAZIONE OFFERTA DIDATTICA

Lanciando l'elaborazione "Esporta" il sistema segnala:

"Errore durante l'elaborazione sui dati: Inserire l'URL di pubblicazione dell'offerta didattica del Dipartimento", anche se l'url del dipartimento per cui si lancia la procedura è stata valorizzata.

E' necessario inserire i link di tutti i dipartimenti nella funzione Dipartimenti, anche se durante l'esportazione se ne seleziona solo uno.

2) MESSAGGIO DI AVVERTIMENTO DI MANCATA PRESENZA DELLE REGOLE DI SCELTA RELATIVE ALL'OFFERTA SELEZIONATA PER TUTTE LE AD ESPORTATE

Dopo l'elaborazione, non c'è esportazione di dati su nessuno dei due file, ma ci sono messaggi di mancata presenza delle regole di scelta relative all'offerta selezionata per tutte le ad esportate:

E' possibile che la data di riferimento per la SUA configuri un anno di validità inferiore alla coorte che si vuole esportare.

Es. si esporta l'offerta 2015 quando l'anno di riferimento corrente è ancora il 2014.

Poichè vige questa regola:

Attività_Didattica.AA_COORTE_ID <= :v_aa_off_corrente_id

il sistema considera solo coorti uguali o inferiori al 2014 quindi, per lui, non esiste l'anno di coorte 2015, e di conseguenza, le regole di scelta relative. Da qui il messaggio che vedete.

La soluzione è attendere di entrare nell'anno solare 2015 e anticipare la data di riferimento della SUA in modo che l'anno corrente diventi il 2015.

3) COPRESENZA

Nel file docenti, le ore d'insegnamento risultano maggiori di quelle effettive, in quanto non si tiene conto che sono svolte in copresenza da due docenti.

La copresenza non viene gestita in modo automatico nel file docenti, dal momento che tale informazione non è presente nel Tracciato record docenti della SUA.

4) INTEGRATO SCOMPOSTO IN UN UNICO MODULO

Nel caso di un insegnamento integrato scomposto in un solo modulo, è corretto che nel file degli insegnamenti sia generata un'unica riga con il CUIN del modulo e la denominazione dell'integrato?

L'integrato scomposto in un solo modulo viene trattato come un insegnamento monodisciplinare e quindi viene generato un unico record nel file.

5) DOCENTI TITOLARI D'INSEGNAMENTO

Dopo aver caricato in banca dati la didattica erogata, nel quadro B3 "Docenti titolari di insegnamento" della banca dati SUA, il docente viene riportato come titolare d'insegnamento solo in corrispondenza dell'insegnamento master e non di quelli mutuati/condivisi.

E' corretto così, in quanto la banca dati richiede che un docente - di riferimento o titolare di insegnamento - abbia un incarico didattico "direttamente" sul corso di studio in oggetto, e non "indirettamente" tramite una mutuaione/condivisione/comunanza.

6) OFA

Nell'export vengono inclusi anche i debiti relativi agli OFA che invece dovrebbero essere esclusi, perché non si tratta di didattica erogata.

Per far sì che il dato non venga esportato bisogna abbassare il flag 'Da trasmettere a OFF' nel tab "Info" nel dettaglio dell'attività didattica.

7) GESTIONE INSEGNAMENTI STRUTTURATI IN SEGMENTI

Come viene gestito nel tracciato docenti il conteggio delle ore di copertura di diversi segmenti associati allo stesso docente?

Nel tracciato docente, a parità di CUIN e di docente, viene prodotto un solo record in cui le ore sono sommate.

8) ERRORI BLOCCANTI IN "STAMPA MESSAGGI AVVERTIMENTO"

In caso di errori 'bloccanti' nella "Stampa messaggi di avvertimento", che cosa succede? I relativi dati non vengono inseriti nei file per la SUA oppure vengono comunque estratti?

Gli insegnamenti con errori bloccanti non vengono esportati.

9) MODIFICA CUIN

In ESSE3 è possibile modificare manualmente i CUIN?

In ESSE3 non è possibile modificare manualmente i CUIN.

Il CUIN è legato agli attributi dell'AD:

Identificativo anno di offerta: AA_OFF_ID

Identificativo corso di studio: CDS_ID

Identificativo anno di ordinamento: AA_ORD_ID

Identificativo percorso di studio: PDS_ID

Identificativo AD GEN: AD_ID

Identificativo UD: UD_ID

Identificativo partizione studenti: FAT_PART_COD e DOM_PART_COD

Identificativo anno di coorte: AA_REG_ID

Fino a che questi attributi non cambiano, non cambia neanche il CUIN.

Da un anno all'altro tipicamente i CUIN possono cambiare se si fanno delle scomposizioni logistiche.

Ad esempio se nel 2013 avevo definito che un'AD del secondo anno, offerta nel 2014, è monodisciplinare, questa è passata nella didattica programmata con un certo CUIN.

Se poi nel 2014 vado a scomporre quell'AD in due partizioni studenti, quando passerò la didattica erogata nasceranno due nuovi CUIN che sostituiscono quello passato nell'anno precedente.