

## Gestione limite di spesa

## Revisioni

Data	Revisione	Descrizione
15/12/2020	1.0	Creazione
21/12/2020	1.1	Revisione per modifica calcolo esercizi confronto ricavi e caricamento del file
14/04/2021	1.2	Revisione logiche a seguito Decreto milleproroghe
31/05/2021	1.3	Aggiunta possibilità di lanciare la stampa anche su UA diverse da quella di budget
08/06/2021	1.4	Modifica metodologia di gestione dei saldi
18/06/2021	1.5	Aggiunta estrazione scrittura ANT di riporto per stampa Controllo Consuntivo Limite
18/07/2022	1.6	Gestione nuovo limite per esercizio 2022

## Sommario

<b>1. INTRODUZIONE .....</b>	<b>2</b>
<b>2. LA SOLUZIONE DI U-GOV .....</b>	<b>4</b>
2.1. Configurazione .....	4
2.1.1. Progetti.....	4
2.1.2. Riclassificati .....	5
2.1.3. Associazione voci coan – riclassificato economico .....	6
2.2. La Funzione gestisci saldi limite di spesa .....	7
2.2.1. Cancellazione, modifica e stampa dei saldi.....	12
2.3. Stampe a supporto della gestione del limite di spesa .....	13
2.4. Diritti .....	16

## 1. Introduzione

La legge di Bilancio 2020 (nr. 160 del 27/11/2019) all'art.1 co. 590-602 dispone nuove norme per il contenimento della spesa della pubblica amministrazione, rivolte ad enti ed organismi tra cui rientrano anche le Università statali e non statali inserite nell'elenco ISTAT.

In particolare al comma 591 stabilisce che a decorrere dall'anno 2020 le Pubbliche Amministrazioni non possono effettuare spese per l'acquisto di beni e servizi per un importo superiore al valore medio sostenuto per le medesime finalità negli esercizi finanziari 2016, 2017 e 2018, come risultante dai relativi rendiconti o bilanci deliberati.

Per determinare l'ammontare della spesa sostenibile nel rispetto dei limiti consentiti, si ritengono escluse le spese necessariamente sostenute nell'ambito della realizzazione di specifici progetti/attività finanziati con fondi provenienti dall'Unione europea o da altri soggetti pubblici o privati.

I commi 610-612 prevedono inoltre che le PA, tra cui le Università, dovranno assicurare, per il triennio 2020-2022, anche tramite il ricorso al riuso dei sistemi e degli strumenti ICT, un risparmio di spesa annuale pari al 10 per cento della spesa annuale media per la gestione corrente del settore informatico sostenuta nel biennio 2016-2017.

La percentuale di risparmio è ridotta al 5% per le spese correnti sostenute per la gestione delle infrastrutture informatiche (data center), a decorrere dalla rispettiva certificazione dell'Agenzia per l'Italia digitale (AgID) del relativo passaggio al «Cloud della PA» (CSP o PSN) al netto dei costi di migrazione.

E' bene precisare che il risparmio di spesa per la gestione del settore e delle infrastrutture informatiche è un vincolo aggiuntivo relativo solo a queste tipologie di costi in quanto i costi per informatica appartengono già alla categoria dei costi per beni e servizi.

Il nuovo limite di spesa per acquisto di beni e servizi, nel rispetto del principio dell'equilibrio di bilancio e compatibilmente con le disponibilità di bilancio, può essere superato in presenza di un corrispondente aumento dei ricavi in ciascun esercizio rispetto al valore relativo ai ricavi conseguiti nell'esercizio 2018 (comma 593).

L'aumento dei ricavi può essere utilizzato per l'incremento delle spese per beni e servizi entro il termine dell'esercizio successivo a quello di accertamento.

La circolare n.9 del 21/04/2020 del Mef stabilisce che, causa Covid, per il bilancio 2020 il superamento del limite è consentito con riferimento ai valori di bilancio d'esercizio 2019, rapportati ai medesimi valori conseguiti nel 2018: i ricavi da confrontare con quelli del 2018 possono essere quindi quelli del 2019 (e non quelli del 2020).

La circolare indica anche che i costi sostenuti per fronteggiare l'emergenza Covid possono essere esclusi dai limiti di spesa fissati dalle norme di contenimento se:

- finanziate da trasferimenti dello Stato o di enti territoriali secondo quanto previsto dai provvedimenti di urgenza adottati;
- derivanti da disponibilità di bilancio dell'ente o organismo;
- acquisite tramite altre fonti di finanziamento ed aventi vincolo di destinazione.

L'art. 238 comma 6 del decreto legge 19 maggio 2020 n. 34 c.d. 'rilancio' ha sospeso, per l'esercizio 2020, i vincoli relativi ai 'costi informatici'. Il decreto milleproroghe 2020, art. 6 comma 5, ha stabilito che anche per il 2021 alle Università, non si applica il limite di spesa per gli acquisti nel settore informatico (riclassificati UGOV LSC1 e LSC2).

L'art. 53 punto 6. del DL 77/2021 ha definitivamente abrogato i commi 610, 611, 612 e 613 della legge n. 160/2019 (e quindi sono stati eliminati i riclassificati LSC1 e LSC2 in Ugov).

**La circolare del Ministero delle Finanze numero 23 del 19 Maggio 2022** consente, agli enti ed organismi pubblici rientranti nell'ambito di applicazione definito dalla legge, art. 1, commi 590 e ss., della legge n. 160/2019, **di escludere, per l'anno 2022, dal limite di spesa per acquisto di beni e servizi** individuato dall'art. 1, comma 591, della citata legge n. 160/2019, **gli oneri sostenuti per i consumi energetici**, quali per esempio energia elettrica, gas, carburanti, combustibili, ecc..

Conseguentemente, ai fini della determinazione del valore della spesa sostenibile per i beni e servizi, nel rispetto dei limiti consentiti, le voci di spesa relative ai suddetti consumi energetici, per l'esercizio 2022, non concorrono alla determinazione della base di riferimento della media dei costi per l'acquisizione di beni e servizi sostenuti nel triennio 2016-2018.

#### Normativa di riferimento:

- Legge di bilancio 2020 (legge nr. 160 del 27/12/2019 art. 1 commi 590-602 e 610-612 per ICT)
- Circolare 9 MEF-RGS del 21/04/2020
- Nota MIUR del 23/04/2020 prot. 0024407
- decreto legge 17 marzo 2020 n.18 c.d.'Cura Italia'
- decreto legge 8 aprile 2020 n.23 c.d.'Liquidità'
- decreto legge 19 maggio 2020 n. 34 c.d.'Rilancio' (art. 238 comma 6)
- decreto legge 183 del 31 dicembre 2020 c.d. 'Milleproroghe' (art. 6 comma 5)
- decreto legge 77 del 31 maggio 2021 (art. 53 punto 6 b )
- Circolare 23 MEF del 19 Maggio 2022

## 2. La soluzione di U-GOV

Vengono rilasciate le funzioni che gestiscono i saldi dei limiti di spesa indicati dalla norma e supportano gli utenti nel caricamento del budget di contabilità analitica e delle verifiche a consuntivo e preventivo.

Il processo prevede i seguenti passaggi:

- Configurazioni nel modulo Progetti- PJ e Contabilità- CO
- Verifica attraverso la stampa Calcolo limite di spesa (da Coan - Stampe- Limite spesa) delle registrazioni da considerare nel calcolo dei limiti e da caricare nella funzione Gestisci saldi limite spesa
- Caricamento, nella specifica funzione di Gestione limiti di spesa (da Coan - Registrazioni- Gestisci saldi limiti di spesa), dell'elenco delle registrazioni considerate ai fini del calcolo
- Verifica, attraverso la stampa Controllo limite di spesa (da Coan -Stampe- Limite spesa), che siano rispettati, a partire dall'esercizio 2020, i limiti indicati dalla norma.

### 2.1. Configurazione

Per riuscire a gestire il limite di spesa è necessario completare le configurazioni nelle seguenti funzioni:

- **Progetti**
- **Riclassificati Coan**
- **Associazione voci Coan – riclassificati**

4

#### 2.1.1. Progetti

E' stato aggiunto un attributo nell'anagrafica del progetto che specifica se il progetto è escluso o meno della gestione del limite di spesa. Nel caso l'attributo "Limite di spesa" venga settato a escluso tutte le scritture Coan in cui quel progetto è valorizzato non sono recuperate nelle stampe relative ai limiti di spesa.


* Nodo Progetto	Descrizione	* Unità Organizzative	* Risorse Umane	Finanziatori	Budget Costi	Budget Costi Matrice	Budg
Informazioni Estese	Gestione Periodi	Gestione SSD	Gestione Prodotti	Gestione Partecipanti	Obiettivi del Progetto	Ricavi del Pro	
Avanzamento lavori	Statistiche Progetto	Report Progetto					
Stato	Attivo	<a href="#">Archivio stati del progetto</a>					
Acronimo	ACRONIMO_13169						
CUP	J37B16000490003						
Codice CIG	Descrizione CIG						
Importo Progetto €	18.626.331,00						
Data Inizio Validità	01/01/2015	Data Fine Validità	31/12/2022	Data Proroga			
Data Inizio Attività	Data Fine Attività						
Data Proroga Ufficiale	Data Firma Contratto						
Codice Tipo Progetto	EDIL_ACPR	Tipo Progetto	Accordo di Programma				
Schema Finanziamento	SDF Accordo di Programma CTC	Escludi da calcolo del fabbisogno(schema fin.)	Nessuna Esclusione	<a href="#">Info vincoli Schema Finanziamento</a>			
Limite di Spesa	Incluso						
Budget consuntivo	Ma						

Figura 1

L'attributo Limite Spesa è visibile e modificabile indipendentemente dal tipo progetto oppure dallo schema di finanziamento.

Lo storico dei progetti attivi è stato sottoposto a processo di riqualificazione da parte di Cineca.

Le regole di riqualificazione hanno previsto che l'attributo limite di spesa:

- sia stato valorizzato come escluso se il progetto ha data fine validità maggiore del 31/12/2015 e risulta avere una esclusione dal fabbisogno;
- sia stato valorizzato come incluso se il progetto ha data fine validità maggiore del 31/12/2015 e NON risulta avere una esclusione dal fabbisogno.

Gli atenei che hanno necessità di modificare il dato possono procedere in autonomia applicando un valore differente (da incluso a escluso o viceversa).

Se un Ateneo avesse necessità di effettuare modifiche massive rispetto alla riqualificazione effettuata sulla base del fabbisogno, potrà contattare Cineca per valutare se sia possibile definire criteri di modifica ulteriori, basati in maniera oggettiva sugli attributi del progetto (ad esempio schema di finanziamento, tipo di progetto o metodo di calcolo).

### 2.1.2. Riclassificati

Nella funzione che gestisce i Riclassificati Coan sono stati aggiunti i seguenti tipi di riclassificato inerenti la gestione del Limite Spesa:

riclassificato codice LSC0 descrizione 'Limite Spesa - Costi Beni Servizi'

riclassificato codice LSC3 descrizione 'Limite Spesa - Costi energetici'

riclassificato codice LSR0 descrizione 'Limite Spesa - Ricavi'.

5

Contabilità analitica / Configurazioni / Riclassificato analitico - Esercizio: 2016

Espandi tutto / Chiudi tutto

LSC0 Limite Spesa - Costi Beni Servizi

- LSC0.0 Costi
  - LSC0.0.B6 Acquisto beni
  - LSC0.0.B7 Acquisto servizi
  - LSC0.0.B8 Godimento beni di terzi

+ Nuovo | Modifica | Cancella | Ricerca | Recupera | Indietro

Stampa PDF | Stampa XLS | Modifica Configurazione

Configurazione	LSC0	Limite Spesa - Costi Beni Servizi
Livello superiore	LSC0	
Codice Proprio	0	
Denominazione	Costi	
Descrizione	costi	
Segno	+	
Ultimo livello	No	
Tipo Voce		
Voce di risultato	No	
Default	No	

Figura 2

A seguito delle modifiche legislative del 2021 in Ugov sono stati eliminati i riclassificati Coan LSC1 e LSC2 precedentemente definiti.

A seguito delle modifiche normative del 2022 in Ugov è stato creato un nuovo riclassificato Coan LSC3 che individua i costi energetici, per poterli escludere dal calcolo del limite di spesa valido per il 2022 (da versione 24.13.00.00).

E' stata quindi data la possibilità di aggiornare le righe di saldo per gli esercizi 2016, 2017, 2018 al fine di riportare i costi per i consumi energetici e verrà di conseguenza effettuato un ulteriore calcolo della media dei costi del triennio 2016-2018 che verrà mostrato sulla riga di 'Gestisci saldi' del 2022.

Cineca mette a disposizione un template per il caricamento della struttura di ogni tipo di riclassificato. Per effettuare il caricamento si consiglia di contattare il consulente di riferimento.

Il caricamento del riclassificato LSC0 e la relativa associazione con i conti Coan deve avvenire per tutti gli esercizi dal 2016;  
 per il riclassificato LSC3 il caricamento deve essere presente per gli esercizi 2016, 2017 e 2018;  
 per il riclassificato LSR0 il caricamento deve esserci dal 2018 in poi.  
 E' possibile utilizzare la funzione di copia da esercizio precedente anche se gli esercizi Coan sono chiusi.

### 2.1.3. Associazione voci coan – riclassificato economico

E' necessario definire l'associazione tra le voci Coan e i corrispondenti riclassificati di tipo LSC0-LSC3-LSR0.

L'operatività della funzione di associazione tra voci Coan e voci di riclassificato non viene modificata (per le specifiche si consiglia di consultare il menu dell'help on line). In particolare per questi riclassificati si deve valorizzare il campo Calcolato sempre con SI e il campo Percentuale sempre con 100%.

E' bene precisare che solo le voci Coan associate a voci di riclassificato saranno recuperate nelle stampe di supporto per il calcolo e controllo del limite di spesa come di seguito spiegato.

	Voce COAN	Denominazione	Riclassificato analitico	Denominazione	Calcolato	Percentuale
<input type="checkbox"/>	CA.4.40.01.01.01	Materiale di cancelleria	LSC0.0.B6	Acquisto beni	Si	100%
<input type="checkbox"/>	CA.4.40.01.01.02	Carta, modulistica, stampati	LSC0.0.B6	Acquisto beni	Si	100%
<input type="checkbox"/>	CA.4.40.01.01.03	Materiale fotografico e audiovisivo	LSC0.0.B6	Acquisto beni	Si	100%
<input type="checkbox"/>	CA.4.40.01.01.04	Altri materiali di consumo	LSC0.0.B6	Acquisto beni	Si	100%
<input type="checkbox"/>	CA.4.40.01.01.05	Materiale di consumo informatico	LSC0.0.B6	Acquisto beni	Si	100%
<input type="checkbox"/>	CA.4.40.01.01.06	Materiale igienico-sanitario	LSC0.0.B6	Acquisto beni	Si	100%
<input type="checkbox"/>	CA.4.40.01.01.07	Vestiaro e biancheria	LSC0.0.B6	Acquisto beni	Si	100%
<input type="checkbox"/>	CA.4.40.01.02.01	Materiali di consumo per laboratori	LSC0.0.B6	Acquisto beni	Si	100%
<input type="checkbox"/>	CA.4.40.03.01	Libri, riviste e giornali	LSC0.0.B6	Acquisto beni	Si	100%
<input type="checkbox"/>	CA.4.40.03.02	Riviste biblioteca formato elettronico	LSC0.0.B6	Acquisto beni	Si	100%
<input type="checkbox"/>	CA.4.40.03.03	Acquisto banche dati on line e su Cd Rom	LSC0.0.B6	Acquisto beni	Si	100%
<input type="checkbox"/>	CA.4.40.03.04	Estratti e reprints articoli scientifici	LSC0.0.B6	Acquisto beni	Si	100%
<input type="checkbox"/>	CA.4.40.03.05	Altre opere bibliografiche e artistiche in formato	LSC0.0.B6	Acquisto beni	Si	100%

Figura 3

E' possibile utilizzare la funzione di copia associazioni tra un esercizio e l'altro anche se gli esercizi Coan sono chiusi.

**N.B.** sull'esercizio 2022, nell'associazione voci Coan – Riclassificato LSC0, vanno eliminati i costi relativi ai consumi energetici. Si tratta di fatto di eliminare dall'associativa con il riclassificato LSC0 per l'esercizio 2022 quei conti che per gli esercizi 2016-2017-2018 sono stati associati al riclassificato LSC3 (a parità di Piano dei conti Coan, oppure vanno verificati gli eventuali raccordi).

## 2.2. La Funzione gestisci saldi limite di spesa

Per caricare i dati dei saldi relativi al limite di spesa è stata rilasciata una nuova voce di menù (da Contabilità analitica – RegISTRAZIONI - Gestisci Saldi limite spesa). L'utente usa questa funzione dopo aver controllato l'elenco delle registrazioni e i relativi totali esposti nella stampa di Calcolo limite di spesa.

La funzione è definita per contesto esercizio e UA di budget ed è utilizzabile dall'esercizio 2016 in avanti.

L'interfaccia utente espone una unica riga coi dati dei saldi per la coppia UA e esercizio.

+ Nuovo						
	Esercizio	UA Budget	Totale Costi Beni Servizi	Media Costi Beni Servizi	Totale Ricavi	Aumento Ricavi
	2016	UA.A	10.569.856,42	0,00	0,00	0,00

Figura 6

Per creare una riga di saldi bisogna premere il pulsante NUOVO.

Gli attributi presenti sono diversi a seconda che si operi su un esercizio con totali oppure su un esercizio con medie.

Negli esercizi con totali i dati sono caricati dall'utente mentre negli esercizi con medie i dati sono caricati in automatico dai calcoli effettuati dal sistema.

Di seguito elenchiamo gli attributi e la loro semantica distinguendo tra esercizi con medie ed esercizi con totali.

### Esercizi con totali: 2016, 2017, 2018, 2019

<b>Esercizio</b>	Non modificabile ereditato dal contesto
<b>UA budget</b>	Non modificabile ereditata dal contesto
<b>Totale costi beni servizi</b>	Visibile e modificabile negli esercizi 2016, 2017 e 2018. L'utente inserisce questo valore sulla base della stampa Supporto Calcolo Limite Spesa riferita al riclassificato LSC0
<b>Totale costi energetici</b>	Visibile e modificabile negli esercizi 2016, 2017 e 2018. L'utente inserisce questo valore sulla base della stampa Supporto Calcolo Limite Spesa riferita al riclassificato LSC3
<b>Totale ricavi</b>	Visibile e modificabile se esercizio di contesto = (2018, 2019) L'utente inserisce questo valore sulla base della stampa Supporto Calcolo Limite Spesa riferita al riclassificato LSR0.

### Esercizi con medie: 2020 e 2021



<b>Esercizio</b>	Non modificabile ereditato dal contesto
<b>UA budget</b>	Non modificabile ereditata dal contesto
<b>Media costi beni e servizi</b>	Non modificabile. Visibile in esercizio 2020 e 2021. Media aritmetica dei valori degli esercizi 2016, 2017, 2018.
<b>Totale ricavi</b>	Modificabile
<b>Aumento ricavi</b>	<p>Se esercizio di contesto = 2020 → Totale dato da ricavi 2019 – totale ricavi 2018</p> <p>se esercizio di contesto = 2021 → Totale dato da ricavi 2021– totale ricavi 2018</p> <p>La normativa dice che il limite di spesa dell'esercizio 2020 può essere derogato nella misura dell'aumento dei ricavi tra esercizio 2019 e esercizio 2018.</p> <p>La normativa ha stabilito che si usino i ricavi 2019 perché i ricavi 2020 sono influenzati negativamente dalla emergenza Covid</p>
<b>Quota aumento esercizio corrente</b>	Modificabile
<b>Quota aumento ricavi esercizio precedente</b>	Visibile e modificabile solo in esercizio 2020, visibile e non modificabile in esercizio 2021. Visto che l'aumento dei ricavi può essere utilizzato per l'incremento delle spese entro il termine dell'esercizio successivo a quello di accertamento, l'utente decide la quota che destina ai singoli esercizi.

8

### Esercizi con medie: 2022

<b>Esercizio</b>	Non modificabile ereditato dal contesto
<b>UA budget</b>	Non modificabile ereditata dal contesto
<b>Media Costi Beni Servizi al netto dei Costi Energetici</b>	<p>Non modificabile. Visibile in esercizio 2022. Media delle differenze tra i costi di esercizio per beni e servizi degli esercizi 2016, 2017, 2018 e i costi energetici degli esercizi 2016, 2017, 2018.</p> <p>E' stato aggiunto un controllo sui totali dei costi energetici 2016, 2017 e 2018 alla creazione della riga di saldo 2022, per informare l'utente quando sono pari a 0.</p>
<b>Totale ricavi</b>	Modificabile
<b>Aumento ricavi</b>	<p>se esercizio di contesto = 2022 → Totale dato da ricavi 2022– totale ricavi 2018</p> <p>la normativa dice che il limite di spesa dell'esercizio 2022 può essere derogato nella misura dell'aumento dei ricavi tra esercizio 2022 e esercizio 2018</p>

<b>Quota aumento ricavi esercizio corrente</b>	Modificabile
<b>Quota aumento ricavi esercizio precedente</b>	<p>Visibile e modificabile solo in esercizio 2020, visibile e non modificabile in esercizio 2021 e 2022. Visto che l'aumento dei ricavi può essere utilizzato per l'incremento delle spese entro il termine dell'esercizio successivo a quello di accertamento, l'utente decide la quota che destina ai singoli esercizi.</p> <p>se aumento ricavi di riga trovata <math>\leq 0</math> il sistema pone 0;  se aumento ricavi di riga trovata <math>&gt; 0</math> il sistema pone  (aumento ricavi di riga trovata - quota aumento ricavi esercizio corrente di riga trovata)</p>

	Tipo esercizio	Totale costi bene e servizi	Totali costi energetici	Media costi beni servizi	Media costi beni servizi al netto costi energetici	Totale ricavi	Aumento ricavi
2016	Totali	Y	Y	N	N	N	N
2017	Totali	Y	Y	N	N	N	N
2018	Totali	Y	Y	N	N	Y	N
2019	Totali	N	N	N	N	Y	N
2020	Medie	N	N	Y	N	Y	Y
2021	Medie	N	N	Y	N	Y	Y
2022	Medie	N	N	N	Y	Y	Y

### Caricamento della riga di saldo per esercizi 2016-2019

Per effettuare l'importazione occorre premere il pulsante **NUOVO** nel pannello principale si apre una maschera in cui devono essere presenti i totali dei costi da considerare per gli esercizi.

**Il modo di caricamento dei saldi** è relazionato al parametro di configurazione **TI\_CALCULO\_SALDI\_LIM\_SPE**, sono permesse tre possibilità:

- **SENZA\_FILE**
- **CON\_FILE\_INFO**
- **CON\_FILE\_OBBL**

### 1) Caso **TI\_CALCULO\_SALDI\_LIM\_SPE = SENZA\_FILE**

<input type="button" value="Modifica"/> <input type="button" value="Cancella"/> <input type="button" value="Stampa"/> <input type="button" value="Torna a Elenco"/>			
Esercizio	2016	UA Budget	UA.ATE
* Totale Costi Beni	<input type="text" value=""/>	0,00	
Servizi			
* Totale Costi Energetici	<input type="text" value=""/>	0,00	
<input type="button" value="Salva Tutto"/> <input type="button" value="Applica"/> <input type="button" value="Annulla"/>			

Il totale dei costi viene valorizzato manualmente dall'utente senza possibilità di importare un file. L'azione di modifica consente di modificare l'importo se non caricati saldi dello stesso tipo in esercizi successivi.

Per effettuare l'operazione premere il pulsante MODIFICA e inserire il valore manualmente.

N.B. Per gli esercizi 2016-2018 se risulta caricato il Totale dei costi Beni Servizi, si deve andare in Modifica per inserire il Totale dei Costi Energetici.

### 2) Caso **TI\_CALCULO\_SALDI\_LIM\_SPE = CON\_FILE\_INFO**

E' possibile caricare i saldi sia tramite inserimento manuale dell'importo Totale che tramite importazione di file.

<input type="button" value="Modifica"/> <input type="button" value="Cancella"/> <input type="button" value="Stampa"/> <input type="button" value="Modello importazione"/> <input type="button" value="Torna a Elenco"/>			
Esercizio	2016	UA Budget	UA.ATE
* Totale Costi Beni	<input type="text" value=""/>	0,00	<input type="button" value="Inserisci file"/> <input type="button" value="Visualizza file"/> <input type="button" value="Elimina file"/>
Servizi			
* Totale Costi Energetici	<input type="text" value=""/>	0,00	<input type="button" value="Inserisci file"/> <input type="button" value="Visualizza file"/> <input type="button" value="Elimina file"/>
<input type="button" value="Salva Tutto"/> <input type="button" value="Applica"/> <input type="button" value="Annulla"/>			

10

Per effettuare inserire il valore manualmente in corrispondenza del Totale da inserire oppure premere INSERISCI FILE per procedere con il caricamento.

N.B. Per gli esercizi 2016-2018 se risulta caricato il Totale dei costi Beni Servizi, si deve andare in Modifica per inserire il Totale dei Costi Energetici.

### 3) Caso **TI\_CALCULO\_SALDI\_LIM\_SPE = CON\_FILE\_OBBL**

E' possibile caricare i saldi esclusivamente tramite importazione dei file, i campi non sono editabili manualmente.

**Esercizio** 2016 **UA Budget** **UA.ATE**

**Totale Costi Beni Servizi** 0,00

**Totale Costi Energetici** 0,00

Per effettuare l'operazione di caricamento dei saldi tramite file è possibile scaricare il template in formato cvs, messo a disposizione da Cineca, premendo il pulsante MODELLO DI IMPORTAZIONE.

Il modello di file ottenuto ha una struttura il cui sono presenti le seguenti colonne

<b>Tipo riclassificato</b>	Tipo di riclassificato di cui si vogliono caricare i saldi. LSC0 -LSC3-LSR0
<b>Tipo scrittura</b>	Tipo scrittura di contabilità analitica Esempio Normale, Budget,
<b>Esercizio</b>	Esercizio di contesto
<b>Codice UA budget</b>	UA di budget deve essere eguale al contesto
<b>Numero scrittura</b>	Numero scrittura Coan
<b>Data scrittura</b>	Data scrittura Coan
<b>Codice Soggetto</b>	Codice Soggetto di scrittura Coan
<b>Ammontare</b>	Ammontare della scrittura. Utilizzare il punto come separatore di decimali.
<b>Numero dettaglio</b>	Numero dettaglio di singola scrittura
<b>Codice Voce Coan</b>	Codice voce Coan
<b>Codice progetto</b>	Codice progetto

11

Si consiglia di compilare il file usando come fonte dati i valori recuperati dalla stampa limite di spesa (da Contabilità Analitica- Stampe - Limite spesa - Calcolo Limite).

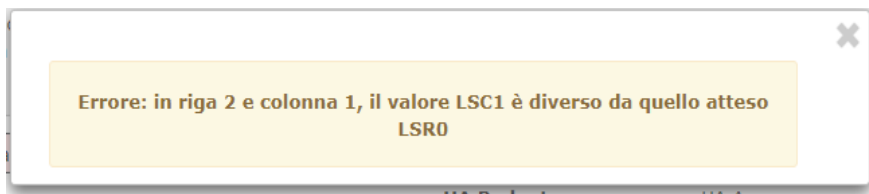
Tipo riclassificato	Tipo scrittura	Esercizio	Codice UA budget	Numero scrittura	Data Scrittura	Codice soggetto	Numero dettaglio	Ammontare	Codice UA	Codice Voce Coan	Codice Progetto
LSR0	Normale	2020	UA.A	10831	07/03/2020	94704	1	1200	UA.A.01	CA.5.50.04.08.01	Prog1
LSR0	Normale	2020	UA.A	10851	08/03/2020	94704	1	6000.25	UA.A	CA.5.50.04.08.03	
LSR0	Normale	2020	UA.A	10871	09/03/2020	94704	1	10800	UA.A.07	CA.5.50.04.09.01	
LSR0	Normale	2020	UA.A	10891	10/03/2020	94704	1	15600.77	UA.A.09	CA.5.50.04.08.05	Prog6
LSR0	Normale	2020	UA.A	10911	11/03/2020	94704	1	20400	UA.A.10	CA.5.50.04.08.07	Prog4
LSR0	Normale	2020	UA.A	10931	12/03/2020	94704	1	25200	UA.A.11	CA.5.50.04.08.99	

Dopo aver completato il file procedere al caricamento premendo nell'ordine i pulsanti INSERISCI FILE (in corrispondenza della riga di totale che si vuole aggiornare, esempio totale Costi beni e Servizi), SFOGLIA, selezionare il file compilato infine CARICA.

Template importazione Saldi limite spesa \_2\_.csv Sfogli Carica

Annulla

Il sistema carica il saldo se non rileva errori altrimenti darà un messaggio di errore; sono controllati i dati relativi a Tipo riclassificato, Esercizio, UA budget e Ammontare.



E' necessario effettuare distinte importazioni per ogni totale di saldi (Costi beni servizi, Ricavi....) non è possibile con una sola importazione aggiornare tutti i totali; è possibile caricare più volte lo stesso file: ogni importazione sovrascrive la precedente.

N.B. Per gli esercizi 2016-2018 se risulta caricato il Totale dei costi Beni Servizi, si deve andare in Modifica per inserire il Totale dei Costi Energetici.

Per completare l'operazione premere il pulsante **SALVA TUTTO** in modo che il sistema aggiorni i totali di pagina.

Salva Tutto Applica Annulla

Esercizio	UA Budget	Totale Costi Beni Servizi	Media Costi Beni Servizi	Totale Costi Energetici	Totale Ricavi	Aumento Ricavi
2016	UA,ATE	23.587.549,51	0,00	3.121.328,10	0,00	0,00

Per visualizzare il file occorre premere VISUALIZZA FILE il sistema scarica il file caricato dove erano stati caricati i dettagli delle registrazioni.

Per effettuare un nuovo caricamento, che sovrascrive il precedente, premere MODIFICA e quindi INSERISCI FILE.

Per eliminare il file premere MODIFICA e poi ELIMINA FILE, l'operazione è permessa se non esiste una riga di file figlia che blocca la cancellazione.

### 2.2.1. Cancellazione, modifica e stampa dei saldi

La cancellazione di una intera riga di saldi è permessa premendo il pulsante CANCELLA solo nel caso non sia presente una 'riga figlia', dove per riga figlia si intende una riga in cui i saldi sono calcolati anche rispetto i valori della riga che si vuole eliminare




Figura 12

Esempio 1 - Saldi caricati per gli esercizi 2016, 2017 e 2018. L'utente prova a cancellare la riga del 2017: La transazione è permessa

Esempio 2 - Saldi caricati per gli esercizi 2016, 2017, 2018 e 2020. L'utente prova a cancellare la riga del 2017. La transazione non è permessa perché i saldi 2020 sono calcolati anche coi dati del 2017 che si vorrebbero cancellare.

Per agevolare l'operatività dell'utente è stata rilasciata una stampa che espone in formato Pdf i dati dei saldi.

All'interno della maschera di dettaglio della riga di saldi il pulsante STAMPA permette la stampa in formato Pdf dei saldi. Nel caso l'esercizio di contesto sia un esercizio con totali (2016, 2017, 2018 e 2019) la stampa espone:

- Totale Costi Beni Servizi (negli esercizi 2016-2017 e 2018)
- Totale Costi Energetici (negli esercizi 2016-2017 e 2018)
- Totale Ricavi (negli esercizi 2018 e 2019)

SALDI LIMITE SPESA	
Esercizio	UA budget
2016	UA.ATE - Università degli Studi di UDINE
Totale Costi Beni Servizi	35.000,00
Totale Costi Energetici	21.000,00

mentre se esercizio di contesto è un esercizio con medie la stampa espone

- Media Costi Beni Servizi (per esercizi 2020-2021) oppure Media Costi Beni Servizi al netto dei Costi Energetici (per esercizio 2022)
- Totale Ricavi
- Aumento Ricavi
- Quota Aumento Ricavi Esercizio Precedente
- Quota Aumento Ricavi Esercizio Corrente

SALDI LIMITE SPESA	
Esercizio	UA budget
2022	UA.A - Università degli Studi di MODENA e REGGIO EMILIA
Media Costi Beni Servizi al netto dei Costi Energetici	418.333,33
Totale Ricavi	15.000,00
Aumento Ricavi	10.000,00
Quota Aumento Ricavi Esercizio Precedente	7.000,00
Quota Aumento Ricavi Esercizio Corrente	0,00

### 2.3. Stampe a supporto della gestione del limite di spesa

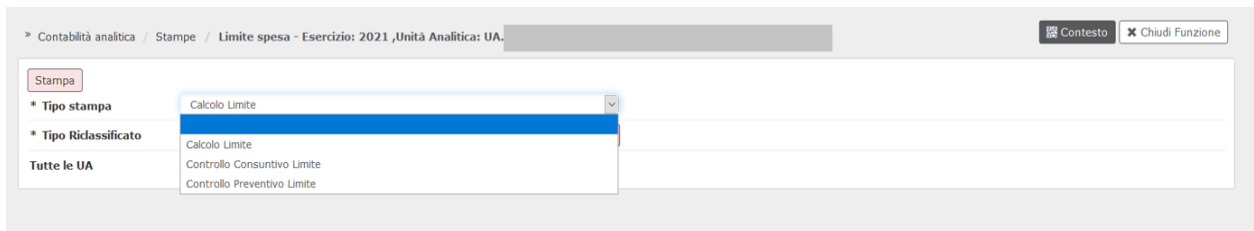
Sono previste tre tipi di stampe: Calcolo Limite, Controllo Consuntivo Limite e Controllo Preventivo Limite. Si tratta di stampe che estraggono un elenco di scritture secondo quanto configurato come conti e come progetti "inclusi nei limiti". Sono stampe di supporto per il calcolo e per il controllo del rispetto dei limiti.

Il contesto viene definito da UA ed esercizio.

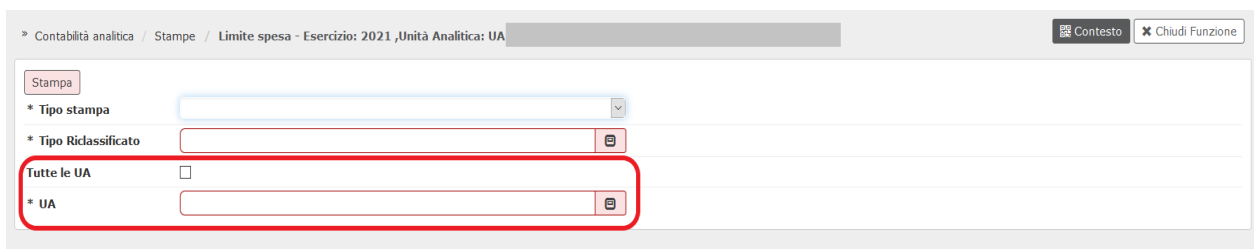
## PARAMETRI DI INPUT

<b>Tipo stampa</b>	Obbligatorio modificabile. Valori possibili Calcolo Limite, Controllo Consuntivo Limite, Controllo Preventivo Limite
<b>Tipo riclassificato</b>	Obbligatorio modificabile. Gestione del tipo riclassificato = LSC0, LSC3, LSR0.
<b>Tutte le UA</b>	Il flag "Tutte le UA" si presenta di default acceso, se spento si attiva il campo "UA", obbligatorio

NOTA BENE: per tutti i tipi stampa è possibile selezionare come UA di contesto anche una UA diversa da quella di budget



Se flag "Tutte le UA" è spento, si attiva la lookup che mostra le UA uguali o figlie della UA di contesto



14

### Stampa Calcolo Limite

E' possibile accedere alla funzione solamente se l'esercizio scelto in contesto è uguale o maggiore del 2016. La normativa stabilisce che il primo esercizio rilevante per il calcolo di limite spesa è il 2016.

Il sistema estrae i dati dei dettagli di scritture Coan che hanno:

- tipo scrittura = Normale, Risconto (e Cost to Cost → se riclassificato è LSR0)
- esercizio = esercizio di contesto
- UA: se flag "Tutte le UA" è acceso il sistema estrae i dettagli di scrittura che hanno UA uguale o figlia della UA di contesto, se spento il sistema estrae i dettagli di scrittura che hanno UA uguale o figlia della UA selezionata
- voce Coan associata a voce riclassificato del tipo selezionato (LSC0, LSR0)
- progetto non valorizzato oppure progetto classificato con limite di spesa = incluso

Ordinamento delle righe di scrittura Coan estratte: numero scrittura, numero dettaglio.

I dati estratti opportunamente rielaborati saranno fonte dati per il caricamento saldi dalla funzione Gestisci Saldi Limite Spesa.

### **Stampa Controllo Consuntivo limite**

E' possibile accedere alla funzione solamente se l'esercizio scelto in contesto è uguale o maggiore del 2020.

Sull'estrazione viene mostrato in alto il limite di spesa relativo e sotto l'elenco dei dettagli delle scritture Coan dell'esercizio di contesto che hanno

- tipo scrittura = Vincolo, Anticipata, Normale, Risconto, (e Cost to Cost → se riclassificato è LSR0)
- esercizio = esercizio di contesto
- UA uguale o figlia della UA di contesto oppure UA uguale o figlia della UA selezionata, a seconda che il flag "Tutte le UA" sia, rispettivamente, acceso o spento
- voce Coan associata a voce riclassificato del tipo selezionato (LSC0, LSR0)
- progetto non valorizzato oppure progetto classificato con limite di spesa = incluso

Ordinamento delle righe di scrittura Coan estratte: numero scrittura, numero dettaglio

### **Stampa Controllo Preventivo limite**

E' possibile accedere alla funzione solamente se l'esercizio scelto in contesto è uguale o maggiore del 2020.

Sull'estrazione viene mostrato in alto il limite di spesa relativo e sotto l'elenco dei dettagli delle scritture Coan dell'esercizio di contesto che hanno

- tipo scrittura = Budget, Variazione di Budget
- esercizio = esercizio di contesto
- UA uguale o figlia della UA di contesto oppure UA uguale o figlia della UA selezionata, a seconda che il flag "Tutte le UA" sia, rispettivamente, acceso o spento
- voce Coan associata a voce riclassificato del singolo tipo selezionato (LSC0) se si tratta di voce Coan di ultimo livello. Se la voce Coan del dettaglio di scrittura non è di ultimo livello allora il sistema identifica le voci Coan figlie di ultimo livello e verifica che almeno una di queste sia associata a voce riclassificato del tipo selezionato (LSC0), se la trova procede ad estrarre anche la voce non di ultimo livello.
- progetto non valorizzato oppure progetto classificato con limite di spesa = incluso

15

Ordinamento delle righe di scrittura Coan estratte: numero scrittura, numero dettaglio

**NOTA BENE:** Per i tipi stampa "Controllo Consuntivo Limite" e "Controllo Preventivo Limite" la stampa calcola ed espone un diverso valore di limite spesa coinvolto:

- se tipo riclassificato = **LSC0** il sistema pone parametro output = **Media Costi Beni Servizi (o Media costi beni servizi al netto dei costi energetici** per esercizio 2022)
- se tipo riclassificato = **LSR0** il sistema pone parametro output = **Totale Ricavi**

**ATTENZIONE:** per i tipi stampa "Controllo Consuntivo Limite" e "Controllo Preventivo Limite" il sistema riesce a mostrare il limite di spesa valido solo se l'utente ha scelto la UA di budget.

In tutti gli altri casi in cui la **UA scelta dall'utente sia diversa da quella di budget** nella stampa, in corrispondenza del **limite**, al posto del valore calcolato sarà posta una stringa fissa **"Valore non esistente per UA non autonoma"**.



Tipo stampa	Controllo Consuntivo Limite						
Tipo riclassificato	LSC0 - Limite Spesa - Costi Beni Servizi						
Esercizio	2022						
Unità Analitica di Budget	U.A.A						
UA di Contesto	U.A.A.AMM						
UA selezionata	-						
Media costi beni servizi al netto dei costi energetici	Valore non esistente per UA non autonoma						
Totale foglio	7.263.978,56000001						
Id Dg	Tipo Documento	Numero documento	Data documento	UO origine	UO Numerante	Numero Registrazione	Data Registrazione
1252233	Ordine			021041	021041	1	05/01/2022
1252233	Ordine			021041	021041	1	05/01/2022
1252460	Ordine			021042	021042	1	05/01/2022
1252465	Ordine			021042	021042	2	05/01/2022
1253161	Fattura Acquisto	FV22A0008	03/01/2022	021041	021041	1	10/01/2022
1253199	Nota Credito Acquisto	nota di cred.uso in.	03/01/2022	021041	021041	1	10/01/2022

## 2.4. Diritti

CO03STLMSP\_READ Accesso in lettura alla funzione Stampa limite spesa

CO03GSLMSP\_READ Accesso in lettura alla funzione Gestisci Saldi Limite Spesa

CO03GSLMSP\_CRUD Accesso completo alla funzione Gestisci Saldi Limite Spesa