

# Pica – Integrazioni PagoPA

20/09/2022



# Caratteristiche

- ▶ L'integrazione tra Pica e PagoPA permette di associare ad ogni call la possibilità di effettuare un **pagamento online sincro** direttamente dalla piattaforma Pica.
- ▶ Il candidato procede alla compilazione della domanda su Pica, al termine della valorizzazione di tutti i campi obbligatori, se il sistema segnala la completezza dei dati può procedere al pagamento.
- ▶ L'integrazione è attivabile per qualsiasi tipologia di bando.
- ▶ L'attività ha un effort massimo di circa 3 giornate nel caso in cui l'ateneo abbia PagoAtenei e il partner tecnologico sia CINECA.
- ▶ Pica è inoltre integrata, per il pagamento delle quote, con UNICREDIT e POPSO


## Vantaggi



Possibilità per il candidato di pagare direttamente dalla piattaforma sulla quale sta applicando



Monitoraggio dei pagamenti dei candidati all'interno del backoffice



Personalizzazione del pagamento in caso di categorie di candidati esenti



Possibilità di associare IBAN diversi a seconda della tipologia di concorso

# Flusso



Compilazione della domanda



Verifica obbligatorietà  
valorizzate



Accesso al nodo PagoPa dal  
cruscotto candidato



Pagamento della quota



Presentazione della domanda

# Attività 1/2 – Attività nel cruscotto utente

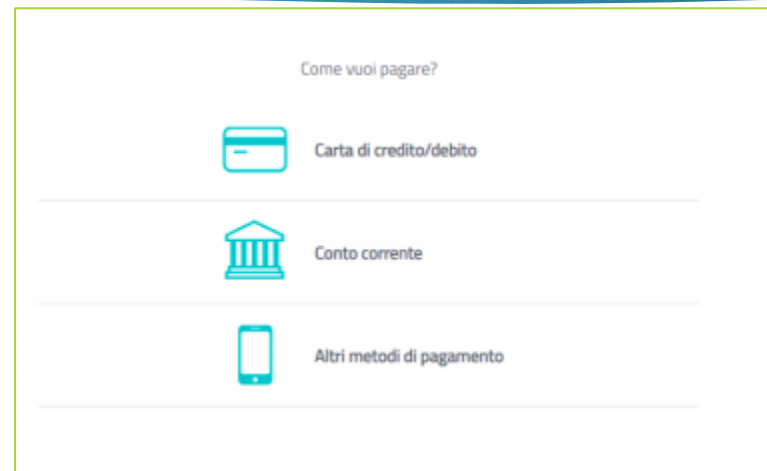

The screenshot shows a user interface for a draft application. At the top left, the ID is 778757. At the top right, the status is IN BOZZA / DRAFT. Below this, there is a row of five buttons: Modifica/Edit (light blue), Verifica/Verify (orange), Pagamento/Payment (blue with a refresh icon), Firma e Presenta/Sign and Submit (green), and Elimina/Delete (red). At the bottom right, the text reads: Ultimo aggiornamento / Last update: non compilata / blank.

In seguito alla compilazione della domanda, il candidato clicca sul pulsante Verifica per controllare la corretta valorizzazione di tutti i campi obbligatori e di seguito su Pagamento.

Una volta avviata la transazione di pagamento del contributo il tasto Firma e presenta diventerà sensibile e sarà possibile completare l'invio della domanda.

In caso di ritiro della domanda con pagamento effettuato e presentazione di nuova domanda, il candidato potrà recuperare il pagamento precedentemente sostenuto e non dovrà procedere ad un nuovo versamento.

# Attività 2/2 – Attività da interfaccia Pagamenti



Dall'interfaccia Pagamenti (nodo PagoPA) è possibile accedere tramite SPID o con indirizzo mail; in seguito all'avvenuto pagamento sarà possibile scaricare la quietanza e tornare al cruscotto Pica per procedere alla presentazione della domanda.

# Il Backoffice

← home page bando

Domande: **presentate** 347 **ritirate** 8 da firmare

ID

Totale domande 642

ID	Domanda	status	Pagamento
382243	<a href="#">visualizza</a> <a href="#">PDF</a> <a href="#">Allegati</a>	presentata 2020-10-02 12:23	Pago PA <input checked="" type="checkbox"/> ESEGUITO

RIEPILOGO PAGAMENTO

Pagato il 02/10/2020 11:31:32.

**Versante**

Ragione sociale | Nome Cognome  
 Codice fiscale | **munizzo**

via  
35  
PE  
Ita  
34  
Pa

Località  
Provincia  
Nazione  
Telefono

Causale | Contributo di preiscrizione Master/Corsi di Perfezionamento  
 Codice fiscale creditore | 8000648028  
 Importo | € 31,00  
 Scadenza | 02-10-2020 12:30:00  
 IUV | 80000000037\*\*\*\*

← indietro

Dal backoffice l'ateneo può monitorare lo stato dei pagamenti pervenuti cliccando sul pulsante 'ESEGUITO' presente nella colonna 'Pagamenti'. La medesima colonna è presente anche nel report excel.