

Gestione dell'importazione di dati tramite modello xls

1

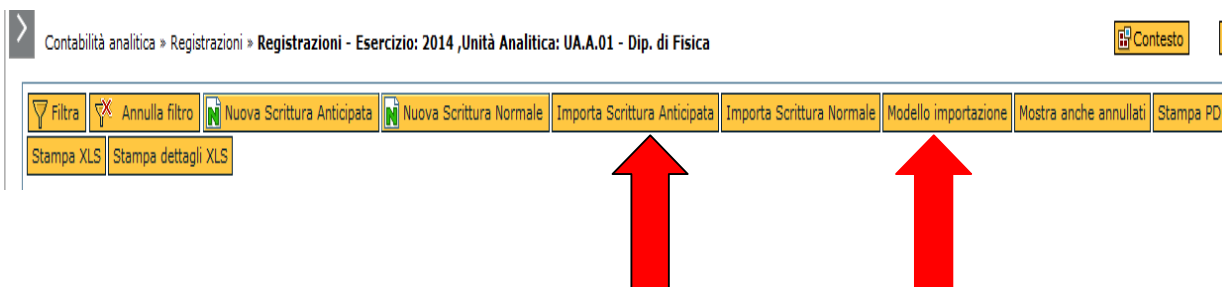
Gestione dell'importazione di dati tramite modello

Dalla versione di U-GOV CO 05.01.07 viene modificata la procedura di importazione dei dati nelle funzioni di U-GOV.

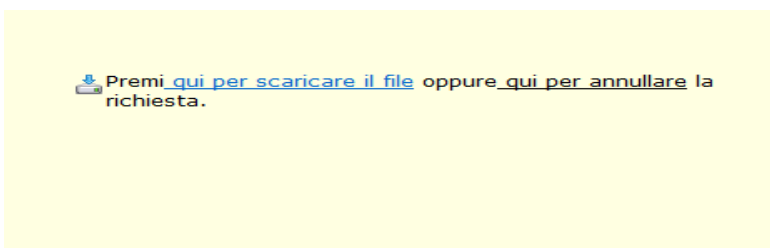
L'importazione dei dati ora può effettuarsi da un modello di file **XLS** che Cineca mette a disposizione nelle singole funzioni.

Operativamente è sufficiente entrare nello specifico menù (nell'esempio proposto Contabilità analitica – Registrosioni- Registrosioni), nella barra in alto premere il

pulsante **MODELLO IMPORTAZIONE** 



e poi scaricare il file modello in excel



2

Il file espone le colonne con i metadati che saranno importati, e per ogni attributo è presente un commento che definisce l'obbligatorietà o meno e l'eventuale dominio.

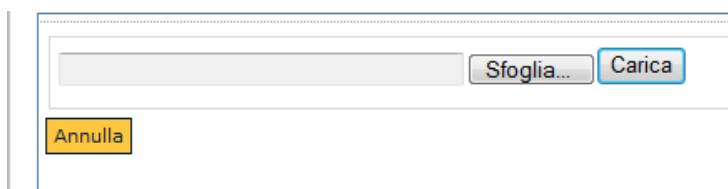
	A	B	C	D	E	F	G	H	I	J	K	L	M	N	O	P	Q
1	Tipo Riga	Tipo scrittura	Esercizio	UA Budget	Descrizione	Soggetto	UA	Voce coan	Voce riclassificata	Dimensione analitica	Progetto	Unità lavoro	Cofog	Data inizio	Data fine	Ammontare	Descrizione
2																	

Tipo Riga	Tipo scrittura	Es	UA
T	ANT		
D			UA.A.0:
D			UA.A.0:

Valore obbligatorio e da valorizzare se la riga è di tipo TESTATA. E' il sottotipo della scrittura (ANT per Anticipate, NOR per Normali).

L'utente completa i dati salva il file e poi effettua l'importazione.

Per effettuare l'importazione premere il pulsante specifico di importazione presente nella pulsantiera (esempio 'Importa scritture anticipate') .




Premere **sfoggia** (**Sfoggia...**) per recuperare il file completato e poi occorre premere **carica** (**Carica**) in questo modo il sistema effettua l'importazione dei dati e ritorna nel messaggio di log l'avvenuto caricamento oppure il motivo dello scarto

> Contabilità analitica » Registros » Registros - Esercizio: 2014 ,Unità Analitica: UA.A.01 - Dip. di Fisica

OK Stampa PDF Stampa XLS

Numero riga	Messaggio
1	Messaggio informativo: il tracciato atteso è tipo riga;tipo scrittura;esercizio;ua budget;soggetto;descrizione;ua;voce;riclassificato;dim ana;progetto;unita lavoro;cofog;data inizio;data fine;ammontare;descrizione. E deve essere la prima riga del file.
2	Creata scrittura numero 346



3

Su alcune funzioni è possibile effettuare importazioni incrementali permettendo così all'utente di caricare i dati in più volte; ad oggi questa funzionalità è stata implementata nelle funzioni

- Associa tipo progetto a coordinate contabili per cost to cost
- Gestisci parametri di configurazione contabile
- Associa Bene Inventario a Coordinate Coan